



ZLPis in SupplyOn Training für Lieferanten

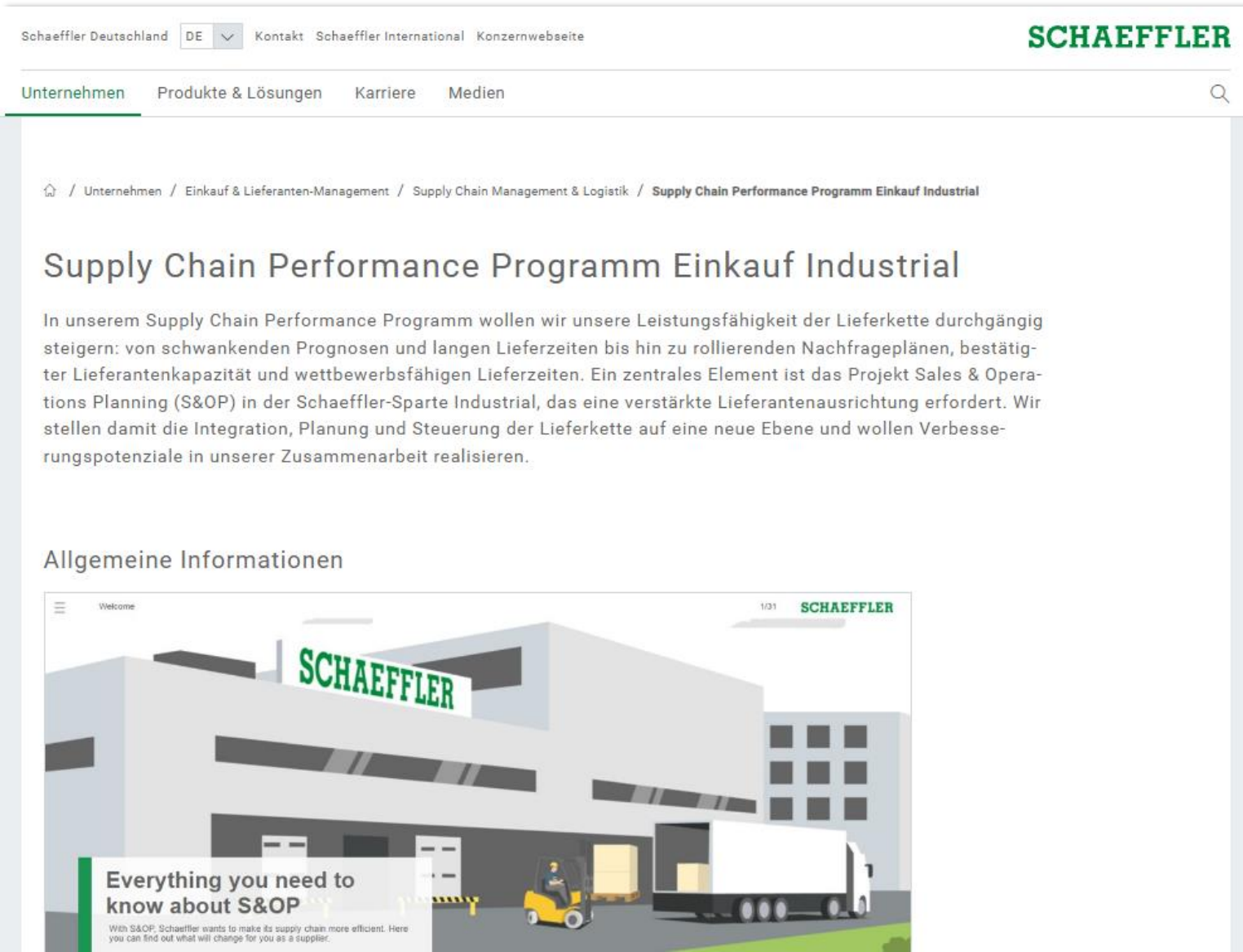
Schaeffler Industrial

21. Februar 2023

Agenda

- 1** Allgemeine Informationen zu S&OP und ZLPI
- 2** Trainingsschwerpunkte
- 3** Nächste Schritte

Alle Informationen zum S&OP Programm erhalten Sie auf unserer Supplier Landing Page!



Hier finden Sie:

- Webinars für S&OP
- Kommunikationsmaterial
- Informationen zum Supply Agreement

... und vieles mehr!



Allgemeiner Prozess: Vom Empfang der ZLPIs bis zur Bestätigung der Einteilungen



Alle Lieferplaneinteilungen müssen wie bisher **überprüft** werden. Diese **Vorgehensweise ändert sich nicht**.

Wird **festgestellt**, dass eine bereits bestätigte Lieferplaneinteilung durch den Lieferanten **nicht mehr machbar** ist, kann eine **Anpassung der Bestätigung** nachträglich erfolgen, um Engpässe frühzeitig gegenüber Schaeffler anzuzeigen.

Zu Beginn müssen **alle Einteilungen** bestätigt werden.

Wenn der **ZLPI aktualisiert** wird, müssen **nur neue und geänderte Einteilungen** bestätigt werden. Gründe für eine geänderte Einteilung können folgende sein:

- Der Zeithorizont der ZLPI beträgt 18 Monate. Jeden Monat wird der 19. Monat neu hinzugefügt.
- Nur die ersten 6 Monate sind auf Tagesbasis datiert, die Monate 7-18 werden auf Monatsbasis kumuliert. Jeden Monat wird der 7. Monat mit detaillierten Lieferplaneinteilungen neu hinzugefügt.
- Wird eine abweichende Bestätigung von Schaeffler akzeptiert, wird der ZLPI an die Abweichung angepasst und die zugehörigen Einteilungen müssen neu bestätigt werden.

Agenda

1 Allgemeine Informationen zu S&OP und ZLPI

2 **Trainingsschwerpunkte**

2.1 Überblick über SupplyOn

2.2 Beantragen notwendiger Rollen

2.3 Zugriff auf Lieferpläne und Einrichten individueller Suchprofile und Ansichten

2.4 Bestätigen von Lieferplaneinteilungen mit und ohne Abweichungen

2.5 Funktion zum Herunter- und Hochladen von Lieferplänen

2.6 Anpassen bzw. Integration von EDI-Schnittstellen

3 Nächste Schritte

Agenda

1 Allgemeine Informationen zu S&OP und ZLPI

2 Trainingsschwerpunkte

2.1 Überblick über SupplyOn

2.2 Beantragen notwendiger Rollen

2.3 Zugriff auf Lieferpläne und Einrichten individueller Suchprofile und Ansichten

2.4 Bestätigen von Lieferplaneinteilungen mit und ohne Abweichungen

2.5 Funktion zum Herunter- und Hochladen von Lieferplänen

2.6 Anpassen bzw. Integration von EDI-Schnittstellen

3 Nächste Schritte

Überblick über das SupplyOn-Webinterface

The screenshot shows the SupplyOn web interface. At the top left, there is a navigation bar with the SupplyOn logo, a 'SupplyOn-Services' dropdown menu, and other menu items like 'News', 'Verwaltung', and 'Mehr'. A callout box points to the 'SupplyOn-Services' menu with the text: 'Hier finden Sie alle relevanten Einstellungen bezüglich Ihres Accounts.' Below the navigation bar, the main content area features several tiles: 'Business Directory', 'Document Management', 'Supply Chain Collaboration', and 'Sourcing'. A callout box points to the 'Supply Chain Collaboration' tile with the text: 'Durch die Kacheln greifen Sie auf verschiedene Services zu. Alternativ finden Sie diese auch im Menü oben links.' Another callout box points to the 'SupplyOn-Logo' in the top left corner with the text: 'Durch einen Klick auf das SupplyOn-Logo gelangen Sie jederzeit auf die Startseite zurück.' On the right side, there is a 'Tips & Tricks' section with instructions on how to return to the start page and find additional help.

Agenda

1 Allgemeine Informationen zu S&OP und ZLPI

2 Trainingsschwerpunkte

2.1 Überblick über SupplyOn

2.2 Beantragen notwendiger Rollen

2.3 Zugriff auf Lieferpläne und Einrichten individueller Suchprofile und Ansichten

2.4 Bestätigen von Lieferplaneinteilungen mit und ohne Abweichungen

2.5 Funktion zum Herunter- und Hochladen von Lieferplänen

2.6 Anpassen bzw. Integration von EDI-Schnittstellen

3 Nächste Schritte

Beantragen von Rollen über Benutzerkontoeinstellungen

The screenshot shows the SupplyOn-Portal dashboard. The top navigation bar includes the 'SupplyOn-Logo' and 'SupplyOn-Services' menu. A dropdown menu is open under 'Verwaltung', with 'Mein Benutzerkonto' highlighted. A callout box with the text 'Um die erforderlichen Rollen zu beantragen, gehen Sie zu „Verwaltung“ → „Mein Benutzerkonto“.' points to this menu item. The dashboard contains several widgets: 'Business' (Stammdaten), 'Document Management' (Dokumente), 'Supply Chain Collaboration' (elektronische Prozesse), and 'Sourcing' (Anfragen). A 'Tipps & Tricks' section is visible on the right side.

Um die erforderlichen Rollen zu beantragen, gehen Sie zu „Verwaltung“ → „Mein Benutzerkonto“.

Beantragen von Rollen über Benutzerkonteneinstellungen

Gehen Sie zu „Meine Rollen“ und klappen Sie „Supply Chain Collaboration“ auf.

1 Meine Rollen

2 Supply Chain Collaboration (teilweise zugeordnet)

3 Einklappen

Rolle	Status	Beschreibung
<input type="checkbox"/> ???WebEDISellerFC???	nicht zugeordnet	???WebEDISellerFCDesc???
<input type="checkbox"/> GTDImportSellerStd	nicht zugeordnet	Zugriff auf Supply Chain Collaboration Global Trade Daten.
<input checked="" type="checkbox"/> PackageDataSellerRead	zugeordnet	Anzeigen von Verpackungsstammdaten des Lieferanten für Artikel , Verpackungsmaterial und Verpackungsvorschriften. Anzeigen der Verpackungsstammdaten für Artikel und des Verpackungsmaterials des Kunden.
<input checked="" type="checkbox"/> PackageDataSellerWrite	zugeordnet	Ändern der Verpackungsstammdaten des Lieferanten für Artikel, Verpackungsmaterial und Verpackungsvorschriften. Anzeigen von Verpackungsstammdaten des Kunden für Artikel und Verpackungsmaterial.
<input type="checkbox"/> SupplyChainMonitorSellerAdmin	nicht zugeordnet	Anzeigen der Supply Chain Monitor Artikel, Anzeigen und Ändern der Stammdaten, Anzeigen und Ändern von Lieferantenwerk-Stammdaten.
<input type="checkbox"/> SupplyChainMonitorSellerRead	nicht zugeordnet	Anzeigen der Supply Chain Monitor Artikel.
<input type="checkbox"/> SupplyChainMonitorSellerStd	nicht zugeordnet	Anzeigen der Supply Chain Monitor Artikel, Anzeigen und Ändern von Stammdaten.
<input type="checkbox"/> TOMSSellerASNWrite	nicht zugeordnet	Anzeigen der Avisierungen benötigter Transportvolumen des Lieferanten. Ändern und Anlegen der verladenen Materialsendungen (ASN) einschließlich des tatsächlichen Transportumfangs. Anzeigen der fälligen Lieferungen. Hinweis: Die Rolle sollte nur vergeben werden, wenn der Lieferant mit einem Kunden SupplyOn Transport Management (TOMS) nutzt.
<input type="checkbox"/> TOMSSellerFPAASNRead	nicht zugeordnet	Anzeigen der Avisierungen benötigter Transportvolumen des Lieferanten und Anzeigen der verladenen Materialsendungen einschließlich des tatsächlichen Transportumfangs. Anzeigen der fälligen Lieferungen. Hinweis: Die Rolle sollte nur vergeben werden, wenn der Lieferant mit einem Kunden SupplyOn Transport Management (TOMS) nutzt.
<input type="checkbox"/> TOMSSellerFPAWrite	nicht zugeordnet	Bearbeiten und Anlegen der Avisierungen benötigter Transportvolumen des Lieferanten. Anzeigen der verladenen Materialsendungen (ASN) einschließlich des tatsächlichen Transportumfangs. Anzeigen der fälligen Lieferungen. Hinweis: Die Rolle sollte nur vergeben werden, wenn der Lieferant mit einem Kunden SupplyOn Transport Management (TOMS) nutzt.
<input checked="" type="checkbox"/> WebEDISellerASN	zugeordnet	Erfassen von Liefer- und Transportdaten.
<input checked="" type="checkbox"/> WebEDISellerASNNewRead	zugeordnet	Lesezugriff auf fällige Lieferungen und Lieferavise (ASN Standalone). Drucken von Dokumenten für den Lieferavis- (ASN Standalone-) Prozess.
<input type="checkbox"/> WebEDISellerASN_TMS	nicht zugeordnet	Zugriff auf fällige Lieferungen und auf Lieferavise (Transport Management). Drucken von Dokumenten für den Lieferavis-(Transport Management-)Prozess.

Beantragen von Rollen über Benutzerkontoeinstellungen

<input type="checkbox"/>	WebEDISellerASN_TMSRead	nicht zugeordnet	Lesezugriff auf fällige Lieferungen und auf Lieferavise (Transport Management). Drucken von Dokumenten für den Lieferavis-(Transport Management-)Prozess.
<input checked="" type="checkbox"/>	WebEDISellerAdmin	zugeordnet	Alle Supply Chain Collaboration-Geschäftsprozesse. Nicht enthalten sind die Rollen CompanyAdmin und ControlPointAdmin.
<input type="checkbox"/>	WebEDISellerDP	nicht zugeordnet	Zugriff auf Versuchsteileabrufe.
<input type="checkbox"/>	WebEDISellerDP_OR	nicht zugeordnet	Zugriff auf Entwicklungsteile. Senden von Bestellbestätigungen an das einkaufende Unternehmen.
<input checked="" type="checkbox"/>	WebEDISellerDTM	zugeordnet	Zugriff auf DTM Benutzeroberfläche zur Konfiguration der Downloads.
<input type="checkbox"/>	WebEDISellerDemandReminder	nicht zugeordnet	Anzeigen von Bedarfserinnerungsnachrichten.
<input type="checkbox"/>	WebEDISellerDemandReminderCont	nicht zugeordnet	Anzeigen und Bestätigen von Bedarfserinnerungsnachrichten.
<input type="checkbox"/>	WebEDISellerFPA	nicht zugeordnet	Erfassen von Liefer- und Transportdaten für Spediteure.
<input type="checkbox"/>	WebEDISellerFPA_TMS	nicht zugeordnet	Fällige Lieferungen anzeigen und anlegen von FPA-(Transport Management-)Objekten. Drucken von Dokumenten für den FPA-(Transport Management-)Prozess.
<input type="checkbox"/>	WebEDISellerFPA_TMSRead	nicht zugeordnet	Lesezugriff auf fällige Lieferungen und auf FPA-(Transport Management-)Objekte. Drucken von Dokumenten für den FPA-(Transport Management-)Prozess.
<input type="checkbox"/>	WebEDISellerFinance	nicht zugeordnet	Zugriff auf Gutschriftsanzeigen, Rechnungen, Neubewertungen, Verrechnungsanzeigen und Zahlungsavise.
<input type="checkbox"/>	WebEDISellerGRRRead	nicht zugeordnet	Lesezugriff auf die Benutzeroberfläche "Wareneingang".
<input type="checkbox"/>	WebEDISellerIC	nicht zugeordnet	Zugriff auf Issue Center.
<input type="checkbox"/>	WebEDISellerKanban	nicht zugeordnet	Anzeigen von Kanban-Abrufen.
<input checked="" type="checkbox"/>	WebEDISellerLogistics	zugeordnet	Zugriff auf logistische Prozesse (Bedarfsabrufe, Liefer- und Transportdaten und Lagerbewegungen). Gutschriftsanzeigen s
<input type="checkbox"/>	WebEDISellerOverdueDevAlert	nicht zugeordnet	Anzeigen von Warnungen für überfällige und abweichende Bestätigungen.
<input checked="" type="checkbox"/>	WebEDISellerPO	zugeordnet	Zugriff auf Einzelbestellungen.
<input checked="" type="checkbox"/>	WebEDISellerPO_OR	zugeordnet	Zugriff auf Einzelbestellungen und Bestellbestätigungen.
<input checked="" type="checkbox"/>	WebEDISellerReleases	zugeordnet	Zugriff auf Lieferabrufe und Lieferabrufbestätigung oder Lieferabrufempfangsbestätigung.
<input checked="" type="checkbox"/>	WebEDISellerSR	zugeordnet	Anzeigen von Einteilungsbestätigungen.
<input checked="" type="checkbox"/>	WebEDISellerSR_OR	zugeordnet	Bearbeiten von Einteilungsbestätigungen.
<input type="checkbox"/>	WebEDISellerStock	nicht zugeordnet	Ansehen von Lagerbewegungen.
<input type="checkbox"/>	WebEDI_EntryOFServicesPerformed	nicht zugeordnet	Anzeigen und Senden von Leistungserfassungen. Die Bestellung erhalten Sie via Supply Chain Collaboration.
<input checked="" type="checkbox"/>	elnv Seller Admin	zugeordnet	Lieferanten-Administrationsrolle für invoicing.
<input checked="" type="checkbox"/>	elnv Seller P2P	zugeordnet	Lieferant kann Rechnungen anlegen. Diese werden gegen die bestehenden Bedarf geprüft.
<input type="checkbox"/>	elnv Seller Read only	nicht zugeordnet	Lieferant kann gesendete Rechnungen anzeigen - invoicing.
<input type="checkbox"/>	elnv Seller Standalone	nicht zugeordnet	Lieferant kann Rechnungen ohne Vorgängerbeleg-Prüfung erzeugen.
<input type="checkbox"/>	elnvSellerRAReadonly	nicht zugeordnet	Zugriff eines Lieferanten auf die von seinem Kunden gesendeten Zahlungsavise.
<input checked="" type="checkbox"/>	elnvSellerSBReadonly	zugeordnet	Zugriff eines Lieferanten auf die von seinem Kunden gesendeten Gutschriften.
User Management (teilweise zugeordnet)			
		<input type="button" value="Beantragen"/>	<input type="button" value="Änderungen verwerfen"/>

1

Markieren Sie diese Rollen (1) und klicken Sie auf „Beantragen“ (2).

2

Bitte beachten Sie: Die angeforderten Rollen werden vom **Administrator Ihres Unternehmens** verwaltet!

Agenda

1 Allgemeine Informationen zu S&OP und ZLPI

2 Trainingsschwerpunkte

2.1 Überblick über SupplyOn

2.2 Beantragen notwendiger Rollen

2.3 Zugriff auf Lieferpläne und Einrichten individueller Suchprofile und Ansichten

2.4 Bestätigen von Lieferplaneinteilungen mit und ohne Abweichungen

2.5 Funktion zum Herunter- und Hochladen von Lieferplänen

2.6 Anpassen bzw. Integration von EDI-Schnittstellen

3 Nächste Schritte

Zugang zu ZLPI Lieferplänen über Supply Chain Collaboration

The screenshot displays the SupplyOn web application interface. At the top, there is a navigation bar with 'SupplyOn-Services', 'News', 'Verwaltung', and 'Mehr'. A user profile icon is visible on the left. A dropdown menu is open, showing options: 'Sourcing', 'Business Directory', 'Document Management', 'Supply Chain Collaboration', and 'Flexible Survey'. The 'Supply Chain Collaboration' option is highlighted with a green box. A dashed green arrow points from this menu item to a corresponding tile on the dashboard. The dashboard features several tiles: 'Business Directory' (with an 'Öffnen' button), 'Document Management', 'Flexible Survey', 'Supply Chain Collaboration' (with an 'Öffnen' button), and 'Sourcing' (displaying statistics like 'Anfragen endend innerhalb von 7 Tagen' and 'Offene Anfragen'). A 'Tipps & Tricks' box is also present on the right. A callout box with a white background and black text is overlaid on the dashboard, containing the instruction: 'Um auf ZLPIs zuzugreifen, klicken Sie auf die Kachel „Supply Chain Collaboration“ oder öffnen Sie das entsprechende Menü.' The browser address bar at the bottom shows 'https://webedi.application.qas.supplyon.com'.

Aufruf der ZLPI Lieferpläne über die Kachel oder das Menü

The screenshot displays the SupplyOn web application interface. The top navigation bar includes the 'SUPPLYON' logo, 'SupplyOn-Services', 'News', 'Verwaltung', and 'Mehr' menus, along with a user profile and 'Abmelden' button. The main content area is titled 'Supply Chain Collaboration' and features a search bar and a grid of dashboard tiles. The 'Lieferabrufe' tile is highlighted with a green box and a callout box. The callout box contains the text: 'Gehen Sie unter „Supply Chain Collaboration“ auf „Lieferabrufe“. Die Zahl zeigt an, wie viele neue ZLPIs noch bestätigt werden müssen.' The 'Lieferabrufe' tile shows '1 Aktuelle neue Lieferabrufe'. Other tiles include 'Bestellungen', 'Abrufvorschauen', 'JIT Feinabrufe', 'Bestätigbare Bestellungen', 'Warnungen', 'einvoicing', and 'Lieferavis'.

Erstellen neuer benutzerdefinierter Suchprofile



1 Klicken auf „Erweitere Suche“.

2 Suchkriterien anpassen.

3 Eingabe individueller Namen.

4 Klicken auf „Ansicht verwalten“.

5 Klicken auf „Neu anlegen“.

Materialbeschreibung	Übertragungsdatum	Aktuell	Status	Bestätigungsst...	Bestätigungsnummer	Einteilungstyp	Zeitspanne
RK.N216-E-TVP2-1031	19.01.23	✓	neu	Eint. zu bestä...		Lieferabruf	Nein

Es ist hilfreich, **individuelle Suchprofile** zu erstellen und zu speichern. Wenn die Suche auf „Status ist neu“ steht, werden die Lieferpläne nach dem ersten Öffnen des Eintrags nicht mehr angezeigt.

Zugriff auf Lieferplaneinteilungen innerhalb eines ZLPI zur Bestätigung

My SupplyOn > Supply Chain Collaboration > Lieferplaneinteilungen

Schnellsuche | Erweiterte Suche

Aktuell | ist | aktuell | Zeile löschen
Status | ist | neu | Zeile löschen
Einteilungstyp | ist | Lieferabruf | Zeile hinzufügen | Zeile löschen

Suche | Zurücksetzen

Meine Suchprofile | Ansicht verwalten
Neu anlegen
Aktualisieren
Löschen
Standard (zurück)setzen

Gruppieren nach Abladestelle | Gruppieren nach Material | Lieferplaneinteilungen

Default View | Ansicht verwalten | Filter zurücksetzen

K	Warenempfänger	Standortcode (K...	Abladestelle	Warenversender	Material	Materialbeschreibung	Übertragungsdatum	Ak	Status	Bestätigungsst	Bestätigungsnummer	Einteilungstyp	Zeitspanne
<input checked="" type="checkbox"/>	Romania S.R.L	S.C. Schaeffler Romania S...	0097	Vulcanului 26	0380057860000	RK.N216-E-TVP2-1031	19.01.23	✓	neu	Eint. zu bestäti...		Lieferabruf	Nein

Details | Bedarfshistorie | Herunterladen | Drucken

4 Treffer von 7 Finträgen: Alle Treffer selektieren | Auswahl aufheben

Einträge pro Seite 50

Erste | Vorherige | Seite 1 von 1 | Nächste | Letzte

https://webedi.application.qas.supplyon.com/scm/app?stn=1a901616a39c62f01560464d50823794#

Indem Sie die Zeile mit dem Kontrollkästchen (2) markieren und dann auf „Details“ (3) klicken, gelangen Sie zum Lieferplan. Alternativ können Sie eine Zeile auch mit einem Doppelklick öffnen.

Neue ZLPIs erkennen Sie am Status „neu“ und „Einteilungen zu bestätigen“.

Übersicht der Einteilungen und Zugang zur Bestätigungsansicht

SUPPLYON SupplyOn-Services News Verwaltung Mehr Abmelden

My SupplyOn > Supply Chain Collaboration > Lieferabteilungen > Lieferabruf Details Kontakt | Hilfe für diese Seite | Drucken

Lieferabruf Details Firmendaten Zusatzinformationen

Informationen zum Material

Dokumentnummer:	03415	Übertragungsdatum:	19.01.23 11:29	Gültigkeitszeitraum:	-
Material (Kunde):	0380057860000	Material (Lieferant):		Planer:	1N2
Materialbeschreibung (Kunde):	RK.N216-E-TVP2-1031	Nachrichtenummer:	03415	Supply Model:	Dispoabruf
Änderungsindex:	00	Mengeneinheit:	PCE	Bestellpos.:	10
Lieferabteilung:	EXM/200	Bestell-Nr.:	0005360707	Datum:	19.01.23
Fertigungsfreigabe:	18.06.23	akt. Lieferabrufnummer:	4	Datum:	30.08.22
Materialfreigabe:	18.07.23	vorh. Lieferabrufnummer:	3		
Systemformel:	Index-Dokument: ECV MP000184611 000 Version 00 Begleitdokument(e): EDP RK.N216-E-TVP2-1031 001 Version 00 Zielmenge/Target QTY 1.917.000 2022-07-16 - 9999-12-31 SFA: Supply for Availability				
Transportmittel:					

Abgrenzungsdaten

Lieferscheinnummer:	--	Datum:	19.01.23	Menge:	
EFZ erhalten:	0	Startdatum EFZ:	01.01.23	EFZ vor Nullstellung:	

Kumulative Mengen

Kunde: 0 Zu bestätigen bis:

Lieferant: 0 | Speichern

Offene Liefermenge: 0

Status: ok

Lieferabruf Einteilungen > [Klicken Sie hier um Einteilungen zu bestätigen](#)

Liefertermin	Abhotermin	Liefermenge	EFZ	Differenz
26.03.23		1.200	1.200	1.2
19.04.23		800	2.000	8
22.05.23		0	2.000	-1.0
18.09.23		0	2.000	-1.0
01.03.24		0	2.000	-1.0
11.03.24		0	3.000	1.000
01.07.24		0	4.000	0
01.12.24		0	5.000	0
01.06.25		891	5.891	0

Zurück Bedarfshistorie Herunterladen Drucken

Um die Einteilungen zu bestätigen, klicken Sie bitte auf „Klicken Sie hier um Einteilungen zu bestätigen“.

In der neuen S&OP-Logik wird allen Komponenten eine Materialklassifizierung zugeordnet (Supply for Availability, Supply for Series and Supply for Order). Jede Klassifizierung besitzt dabei eigene Fixierungshorizonte, welche im Industrial Supply Agreement vereinbart wurden.

Standardansicht für Lieferplaneinteilungen

SUPPLYON SupplyOn-Services News Verwaltung Mehr Abmelden

My SupplyOn > Supply Chain Collaboration > Einteilungsbestätigung Kontakt | Hilfe für diese Seite | Drucken

Schnellsuche Erweiterte Suche Suche ausblenden

1

Besteltnr. ist gleich 0005360707 Zeile löschen
 Pos ist gleich 10 Zeile löschen
 Material ist gleich 0380057860000 Zeile löschen
 Typ ist Lieferabruf Zeile hinzufügen | Zeile löschen

Suche Zurücksetzen

Meine Suchprofile Ansicht verwalten

Dies ist das Standardsuchprofil (1).

2

Einteilungsbestätigung Default View Ansicht verwalten Filler zurücksetzen

Ander...	Status	Kunde	Standortcode (...)	Material	Materialbeschreib...	Typ	Besteltnr.	Pos	ME	Bestätigen bis	Verbin...	ID (Bedarf)	Bedarfsdatum	Menge	Kum. A...	1te ...	ID (Bestätigung)	Bestätigungs...	Letztes Bestätigung...	Menge	Letzte Menge	
<input type="checkbox"/>	Initial	Schaeffler Roma...	0097	0380057860...	RK.N216-E-TVP2-...	Liefe...	0005360707	10	PCE	X	Fix		26.03.23	1200	-1200		X		26.03.23			
<input type="checkbox"/>	Initial	Schaeffler Roma...	0097	0380057860...	RK.N216-E-TVP2-...	Liefe...	0005360707	10	PCE	X	Fix		19.04.23	800	-2000				19.04.23			
<input type="checkbox"/>	Initial	Schaeffler Roma...	0097	0380057860...	RK.N216-E-TVP2-...	Liefe...	0005360707	10	PCE	X	Fix		22.05.23	0	-2000				22.05.23			
<input type="checkbox"/>	Initial	Schaeffler Roma...	0097	0380057860...	RK.N216-E-TVP2-...	Liefe...	0005360707	10	PCE	X	Vorschau		18.09.23	0	-2000				18.09.23			
<input type="checkbox"/>	Initial	Schaeffler Roma...	0097	0380057860...	RK.N216-E-TVP2-...	Liefe...	0005360707	10	PCE	X	Vorschau		01.03.24	0	-2000				01.03.24			
<input type="checkbox"/>	Initial	Schaeffler Roma...	0097	0380057860...	RK.N216-E-TVP2-...	Liefe...	0005360707	10	PCE	X	Vorschau		11.03.24	1000	-3000				11.03.24			
<input type="checkbox"/>	Initial	Schaeffler Roma...	0097	0380057860...	RK.N216-E-TVP2-...	Liefe...	0005360707	10	PCE	X	Vorschau		01.07.24	1000	-4000				01.07.24			
<input type="checkbox"/>	Initial	Schaeffler Roma...	0097	0380057860...	RK.N216-E-TVP2-...	Liefe...	0005360707	10	PCE	X	Vorschau		01.12.24	1000	-5000				01.12.24			
<input type="checkbox"/>	Initial	Schaeffler Roma...	0097	0380057860...	RK.N216-E-TVP2-...	Liefe...	0005360707	10	PCE	X	Vorschau		01.06.25	891	-5891				01.06.25			

3

Sie können einzelne oder mehrere Zeilen markieren (2), um die Aktionen am unteren Fensterrand zu nutzen (3).

9 übereinstimmen Alle Treffer selektieren Auswahl aufheben

Einträge pro Seite 100

Erste Vorherige Nächste

Bearbeiten des Suchprofils für den einfachen Zugriff auf nur „neue“ und „angepasste“ Lieferplaneinteilungen



The screenshot shows the SupplyOn interface with several key elements:

- Navigation Bar:** SUPPLYON logo, SupplyOn-Services, News, Verwaltung, Mehr, and Abmelden.
- Search Area:** "Erweiterte Suche" (Advanced Search) with filters for Bestelnr., Pos, Material, Typ, and Status. A "Suche" button is present.
- Search Profile Management:** "Meine Suchprofile" (My Search Profiles) section showing "Schaeffler ZLPI" with an "Ansicht verwalten" (Manage View) dropdown menu containing options: "Neu anlegen" (Create new), "Aktualisieren" (Update), "Löschen" (Delete), and "Standard (zurück)setzen" (Reset to standard).
- Allocation List:** "Einteilungsbestätigung" (Allocation Confirmation) table with columns: Änder..., Status, Kunde, Tätigkeitsd..., Letztes Bestätigung..., Menge, Letzte Menge, Kommentar, ID (Bedar...).
- Footer:** "9 übereinstimmen", "Alle Treffer selektieren", "Auswahl aufheben", "Einträge pro Seite 100", and navigation buttons.

- 1 Öffnen Sie die „Erweiterte Suche“.
- 2 Zeile hinzufügen und "Status ist nicht Unverändert" einstellen.
- 3 Eingabe eines individuellen Namens.
- 4 Klicken Sie „Ansicht verwalten“.
- 5 Klicken Sie „Neu anlegen“.

! Zu Beginn haben alle Einteilungen den Status „Initial“. Einmal **bestätigte Einteilungen** werden von SupplyOn **gespeichert** und müssen nicht erneut bestätigt werden. Daher können Sie über die erweiterte Suche alle „Unverändert“-Einträge **herausfiltern**.

Anpassen der Ansicht für Lieferplaneinteilungen



1 Sie können Spalten hinzufügen oder löschen, indem Sie auf den kleinen Pfeil (1) klicken, zu „Spalten“ (2) gehen und dann die Spalten an- oder abwählen (3). Dann speichern Sie die Ansicht (5).

2 Spalten

3 [Filter menu items]

4 Sie können die Spalten per Drag & Drop (4) nach Ihren persönlichen Vorlieben verschieben.

5 Ansicht verwalten

Sie können auch Filter in die Spalten setzen. Es wird jedoch empfohlen, stattdessen das **Suchprofil** zu verwenden.

Änder...	Kunde	Standortcode	Material	Materialbeschreib...	Typ	Bestellnr.	Pos	ME	Bestätigen bis	Verbin...	Bedarfsdatum	M
<input checked="" type="checkbox"/>	Initial		0380057860...	RK.N216-E-TVP2...	Liefe...	0005360707	10	PCE	X	Fix	26.03.23	11
<input checked="" type="checkbox"/>	Initial		0380057860...	RK.N216-E-TVP2...	Liefe...	0005360707	10	PCE	X		19.04.23	8
<input checked="" type="checkbox"/>	Initial		0380057860...	RK.N216-E-TVP2...	Liefe...	0005360707	10	PCE	X	Vorschau	18.09.23	
<input checked="" type="checkbox"/>	Initial		0380057860...	RK.N216-E-TVP2...	Liefe...	0005360707	10	PCE	X	Vorschau	01.03.24	0
<input checked="" type="checkbox"/>	Initial		0380057860...	RK.N216-E-TVP2...	Liefe...	0005360707	10	PCE	X	Vorschau	11.03.24	1000
<input checked="" type="checkbox"/>	Initial		0380057860...	RK.N216-E-TVP2...	Liefe...	0005360707	10	PCE	X	Vorschau	01.07.24	-4000
<input checked="" type="checkbox"/>	Initial		0380057860...	RK.N216-E-TVP2...	Liefe...	0005360707	10	PCE	X	Vorschau	01.12.24	1000
<input checked="" type="checkbox"/>	Initial		0380057860...	RK.N216-E-TVP2...	Liefe...	0005360707	10	PCE	X	Vorschau	01.06.25	891

Agenda

1 Allgemeine Informationen zu S&OP und ZLPI

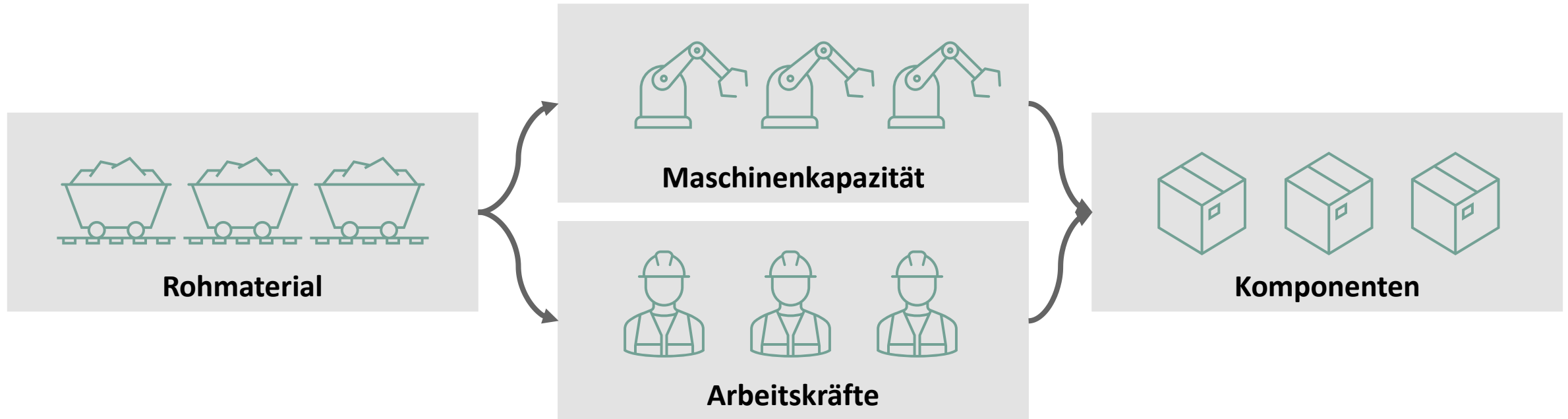
2 Trainingsschwerpunkte

- 2.1 Überblick über SupplyOn
- 2.2 Beantragen notwendiger Rollen
- 2.3 Zugriff auf Lieferpläne und Einrichten individueller Suchprofile und Ansichten
- 2.4 Bestätigen von Lieferplaneinteilungen mit und ohne Abweichungen**
- 2.5 Funktion zum Herunter- und Hochladen von Lieferplänen
- 2.6 Anpassen bzw. Integration von EDI-Schnittstellen

3 Nächste Schritte

Anwendungsfall 1: Bestätigung der Wunschmengen und -termine

Ausreichende Kapazität für die Wunschmengen und -termine



Nach Überprüfung des Rohmaterials, der Maschinenkapazität und der Arbeitskräfte können alle Komponenten (1.200 & 800) rechtzeitig hergestellt werden (26.03.2023 & 19.04.2023).

→ Alle gewünschten Termine und Mengen sind realisierbar.

Fall 1: Bestätigen Sie Datum und Menge wie gewünscht (1/2)

SUPPLYON SupplyOn-Services News Verwaltung Mehr Abmelden

My SupplyOn > Supply Chain Collaboration > Einteilungsbestätigung Kontakt | Hilfe für diese Seite | Drucken

Schnellsuche Enweiterte Suche Suche ausblenden

Bestellnr. ist gleich 0005360707 Zeile löschen
 Pos ist gleich 10 Zeile löschen
 Material ist gleich 0380057860000 Zeile löschen
 Typ ist Lieferabruf Zeile löschen
 Status ist nicht Unverändert Zeile hinzufügen | Zeile löschen

Suche Zurücksetzen Meine Suchprofile Schaeffler ZLPI Ansicht verwalten

Einteilungsbestätigung Filter zurücksetzen

1

Markieren Sie die Zeilen, die Sie dem gewünschten Datum und der gewünschten Menge entsprechend bestätigen wollen.

Pos	ME	Bestätigen bis	Verbin...	Bedarfsdatum	Menge	Kum. A...	1te ...	Bestätigungs...	Letztes Bestätigung...	Menge	Letzte Menge	Kommentar	ID (Beda				
07	10	PCE	X	Fix	26.03.23	1200	-1200	X	26.03.23								
07	10	PCE	X	Fix	19.04.23	800	-2000		19.04.23								
07	10	PCE	X	Fix	22.05.23	0	-2000		22.05.23								
07	10	PCE	X	Vorschau	18.09.23	0	-2000		18.09.23								
07	10	PCE	X	Vorschau	01.03.24	0	-2000		01.03.24								
		Schaeffler Roma...	0097	0380057860...	RK.N216-E-TVP2-...	Liefe...	0005360707	10	PCE	X	Vorschau	11.03.24	1000	-3000	11.03.24		
		Schaeffler Roma...	0097	0380057860...	RK.N216-E-TVP2-...	Liefe...	0005360707	10	PCE	X	Vorschau	01.07.24	1000	-4000	01.07.24		
		Schaeffler Roma...	0097	0380057860...	RK.N216-E-TVP2-...	Liefe...	0005360707	10	PCE	X	Vorschau	01.12.24	1000	-5000	01.12.24		
		Schaeffler Roma...	0097	0380057860...	RK.N216-E-TVP2-...	Liefe...	0005360707	10	PCE	X	Vorschau	01.06.25	891	-5891	01.06.25		

2

Klicken Sie auf „Bedarf übernehmen“, um Lieferdaten und Mengen wie gewünscht automatisch zu übernehmen.

3

Sollte es im Rahmen von Anpassungen oder Stornierungen zu geplanten Einteilungen von „0“ kommen, bitten wir Sie, diese auch zu bestätigen.

Selektiere geänderte Zeilen Zeile splitten Löschen geplanter Lieferungen Bedarf übernehmen Ursprüngliche Werte wiederherstellen Sichern & Senden Tabelle aktualisieren Hochladen Herunterladen

9 übereinstimmen Alle Treffer selektieren Auswahl aufheben Übernehme Kundenbedarf für ausgewählte Zeilen Einträge pro Seite 100

Fall 1: Bestätigen Sie Datum und Menge wie gewünscht (2/2)

SUPPLYON SupplyOn-Services News Verwaltung Mehr Admelden

My SupplyOn > Supply Chain Collaboration > Einteilungsbestätigung Kontakt | Hilfe für diese Seite | Drucken

Schnellsuche Erweiterte Suche Suche ausblenden

Bestellnr. ist gleich 0005360707 Zeile löschen
 Pos ist gleich 10 Zeile löschen
 Material ist gleich 0380057860000 Zeile löschen
 Typ ist Lieferabruf Zeile löschen
 Status ist nicht Unverändert Zeile hinzufügen | Zeile löschen

Suche Zurücksetzen

Meine Suchprofile Schaeffler ZLPI Ansicht verwalten

Einteilungsbestätigung Default View Ansicht verwalten Filter zurücksetzen

Änder...	Status	Kunde	Standortcode (...)	Material	Materialbeschreib...	Typ	Bestellnr.	Pos	ME	Bestätigen bis	Verbin...	Bedarfsdatum	Menge	Kum. A.	Bestätigungs...	Letztes Bestätigung...	Menge	Letzte Menge	Kommentar	ID (Beda
<input checked="" type="checkbox"/>	x	Initial	Schaeffler Roma...	0097	0380057860...	RK.N216-E-TVP2-...	Liefe...	0005360707	10	PCE	X	Fix	26.03.23	1200	0	26.03.23		1200		
<input checked="" type="checkbox"/>	x	Initial	Schaeffler Roma...	0097	0380057860...	RK.N216-E-TVP2-...	Liefe...	0005360707	10	PCE	X	Fix	19.04.23	800	0	19.04.23		800		
<input checked="" type="checkbox"/>	x	Initial	Schaeffler Roma...	0097	0380057860...	RK.N216-E-TVP2-...	Liefe...	0005360707	10	PCE	X	Fix	22.05.23	0	0	22.05.23		0		
<input type="checkbox"/>	Initial	Schaeffler Roma...	0097	0380057860...	RK.N216-E-TVP2-...	Liefe...	0005360707	10	PCE	X	Vorschau	18.09.23	0	0	18.09.23		0			
<input type="checkbox"/>	Initial	Schaeffler Roma...	0097	0380057860...	RK.N216-E-TVP2-...	Liefe...	0005360707	10	PCE	X	Vorschau	01.03.24	0	0	01.03.24		0			
<input type="checkbox"/>	Initial	Schaeffler Roma...	0097	0380057860...	RK.N216-E-TVP2-...	Liefe...	0005360707	10	PCE	X	Vorschau	11.03.24	1000	-1000	X	11.03.24		0		
<input type="checkbox"/>	Initial	Schaeffler Roma...	0097	0380057860...	RK.N216-E-TVP2-...	Liefe...	0005360707	10	PCE	X	Vorschau	01.07.24	1000	-2000		01.07.24		0		
<input type="checkbox"/>	Initial	Schaeffler Roma...	0097	0380057860...	RK.N216-E-TVP2-...	Liefe...	0005360707	10	PCE	X	Vorschau	01.12.24	1000	-3000		01.12.24		0		
<input type="checkbox"/>	Initial	Schaeffler Roma...	0097	0380057860...	RK.N216-E-TVP2-...	Liefe...	0005360707	10	PCE	X	Vorschau	01.06.25	891	-3891		01.06.25		0		

3

Anschließend werden die gewünschten Mengen und Termine ausgefüllt.

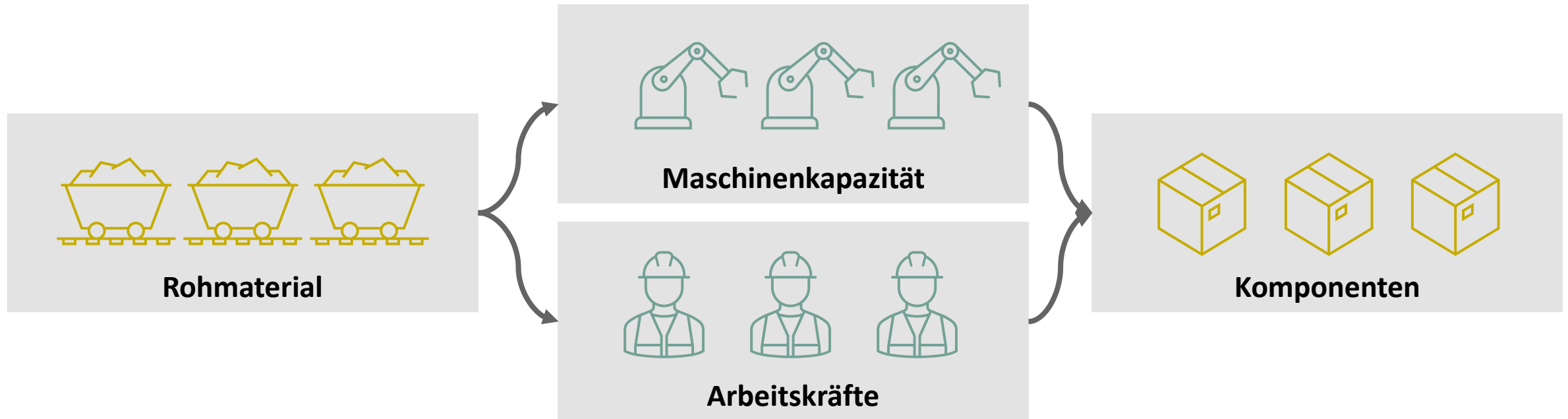
! Sie können auch **alle Bedarfe für alle Zeilen übernehmen**, indem Sie das oberste Kontrollkästchen ankreuzen und anschließend **nur die abweichenden Zeilen anpassen**. **Bitte beachten Sie:** Die Prüfung der Realisierbarkeit von Liefermengen und -terminen erfolgt auf die **gleiche Weise wie bisher**. Bestätigungen sind für Schaeffler **verbindlich**.

Selektiere geänderte Zeilen Zeile splitten Löschen geplanter Lieferungen Bedarf übernehmen Ursprüngliche Werte wiederherstellen Sichern & ...

9 übereinstimmen Alle Treffer selektieren Auswahl aufheben Einträge pro Seite 100

Anwendungsfall 2: Anpassung des Liefertermins

Die Lieferung muss wegen verspäteter Ankunft von Rohmaterial verschoben werden



Die Maschinenkapazität und die Arbeitskräfte reichen für die angeforderten Mengen (1.000) aus, aber das Rohmaterial ist zu spät verfügbar, um den angeforderten Liefertermin (11.04.2024) einzuhalten.

→ Die angeforderten Mengen (1.000) können hergestellt werden, können aber erst später als gewünscht geliefert werden (12.04.2024).

Fall 2: Bestätigen mit abweichendem Datum, aber Wunschmenge (1/2)

1 Markieren Sie die Zeile, die Sie mit einem neuen Datum versehen wollen.

2 Tragen Sie die Liefermenge ein (falls nicht ausgefüllt).

3 Öffnen Sie den Kalender.

4 Markieren Sie das neue Lieferdatum.

5 Bestätigen Sie mit einem Klick auf „OK“.

6 Aktualisieren Sie die Tabelle, um die Änderungen zu berücksichtigen.

Ander...	Status	Kunde	Standortcode (...)	Material	Material...	Pos	ME	Bestätigen bis	Verbin...	Bedarfsdatum	Menge	Kum. A...	1te ...	Bestätigungs...	Letztes Bestätigung...	Menge	Letzte Menge	Kommentar	ID (Beda	
<input type="checkbox"/>	x Initial	Schaeffler Roma...	0097	0380057860...	0005360707	10	PCE	X	Fix	26.03.23	1200	0		26.03.23		1200				
<input type="checkbox"/>	x Initial	Schaeffler Roma...	0097	0380057860...	RK.N216-E-TVP2-...	Liefe...	0005360707	10	PCE	X	Fix	19.04.23	800	0	19.04.23		800			
<input type="checkbox"/>	x Initial	Schaeffler Roma...	0097	0380057860...	RK.N216-E-TVP2-...	Liefe...	0005360707	10	PCE	X	Fix	22.05.23	0	0	22.05.23		0			
<input type="checkbox"/>	x Initial	Schaeffler Roma...	0097	0380057860...	RK.N216-E-TVP2-...	Liefe...	0005360707	10	PCE	X	Vorschau	18.09.23	0	0	18.09.23		0			
<input type="checkbox"/>	x Initial	Schaeffler Roma...	0097	0380057860...	RK.N216-E-TVP2-...	Liefe...	0005360707	10	PCE	X	Vorschau	01.03.24	0	0	01.03.24		0			
<input checked="" type="checkbox"/>	x Initial	Schaeffler Roma...	0097	0380057860...	RK.N216-E-TVP2-...	Liefe...	0005360707	10	PCE	X	Vorschau	11.03.24	1000	-1000	X	11.03.24	1000			
<input type="checkbox"/>	Initial	Schaeffler Roma...	0097	0380057860...	RK.N216-E-TVP2-...	Liefe...	0005360707	10	PCE	X	Vorschau	01.07.24	1000	-2000						
<input type="checkbox"/>	Initial	Schaeffler Roma...	0097	0380057860...	RK.N216-E-TVP2-...	Liefe...	0005360707	10	PCE	X	Vorschau	01.12.24	1000	-3000						
<input type="checkbox"/>	Initial	Schaeffler Roma...	0097	0380057860...	RK.N216-E-TVP2-...	Liefe...	0005360707	10	PCE	X	Vorschau	01.06.25	891	-3891						

Buttons: **Selektiere geänderte Zeilen**, **Zeile splitten**, **Löschen geplanter Lieferungen**, **Bedarf übernehmen**, **Ursprüngliche Werte wiederherstellen**, **Sichern & Senden**, **Tabelle aktualisieren**, **Hochladen**, **Herunterladen**

Einträge pro Seite: 100

Fall 2: Bestätigen mit abweichendem Datum, aber Wunschmenge (2/2)

SUPPLYON
SupplyOn-Services ▾ News Verwaltung ▾ Mehr ▾ Abmelden

My SupplyOn > Supply Chain Collaboration > Einteilungsbestätigung Kontakt | Hilfe für diese Seite | Drucken

Schnellsuche Erweiterte Suche Suche ausblenden

Bestellnr. Zeile löschen
 Pos Zeile löschen
 Material Zeile löschen
 Typ Zeile hinzufügen | Zeile löschen

Suche

Meine Suchprofile
Schaeffler ZLPI

Einteilungsbestätigung

Default View

Änder...	Status	Kunde	Standortcode (...)	Material	Materialbeschreib...	Typ	Bestellnr.	Pos	ME	Bestätigen bis	Verbin...	Bedarfsdatum	Menge	Kum. A...	1te ...	Bestätigungs...	Letztes Bestätigung...	Menge	Kommentar	ID (Beda
<input type="checkbox"/>	x	Initial	Schaeffler Roma...	0097	0380057860...	RK.N216-E-TVP2-...	Liefe...	0005360707	10	PCE	X	Fix	26.03.23	1200	0	26.03.23		1200		
<input type="checkbox"/>	x	Initial	Schaeffler Roma...	0097	0380057860...	RK.N216-E-TVP2-...	Liefe...	0005360707	10	PCE	X	Fix	19.04.23	800	0	19.04.23		800		
<input type="checkbox"/>	x	Initial	Schaeffler Roma...	0097	0380057860...	RK.N216-E-TVP2-...	Liefe...	0005360707	10	PCE	X	Fix	22.05.23	0	0	22.05.23		0		
<input type="checkbox"/>	x	Initial	Schaeffler Roma...	0097	0380057860...	RK.N216-E-TVP2-...	Liefe...	0005360707	10	PCE	X	Vorschau	18.09.23	0	0	18.09.23		0		
<input type="checkbox"/>	x	Initial	Schaeffler Roma...	0097	0380057860...	RK.N216-E-TVP2-...	Liefe...	0005360707	10	PCE	X	Vorschau	01.03.24	0	0	01.03.24		0		
<input type="checkbox"/>		Initial	Schaeffler Roma...	0097	0380057860...	RK.N216-E-TVP2-...	Liefe...	0005360707	10	PCE	X	Vorschau	11.03.24	1000	-1000	X	11.03.24			
<input type="checkbox"/>	x	N/A	Schaeffler Roma...	0097	0380057860...	RK.N216-E-TVP2-...	Liefe...	0005360707	10	PCE	X			0		12.03.24		1000		
<input type="checkbox"/>		Initial	Schaeffler Roma...	0097	0380057860...	RK.N216-E-TVP2-...	Liefe...	0005360707	10	PCE	X	Vorschau	01.07.24	1000	0	01.07.24				
<input type="checkbox"/>		Initial	Schaeffler Roma...	0097	0380057860...	RK.N216-E-TVP2-...	Liefe...	0005360707	10	PCE	X					12.24				
<input type="checkbox"/>		Initial	Schaeffler Roma...	0097	0380057860...	RK.N216-E-TVP2-...	Liefe...	0005360707	10	PCE	X					06.25				

10 übereinstimmen Einträge pro Seite

<https://webedi.application.qas.supplyon.com/scm/app?stn=1a901616a39c62f01560464d50823794#> Erste

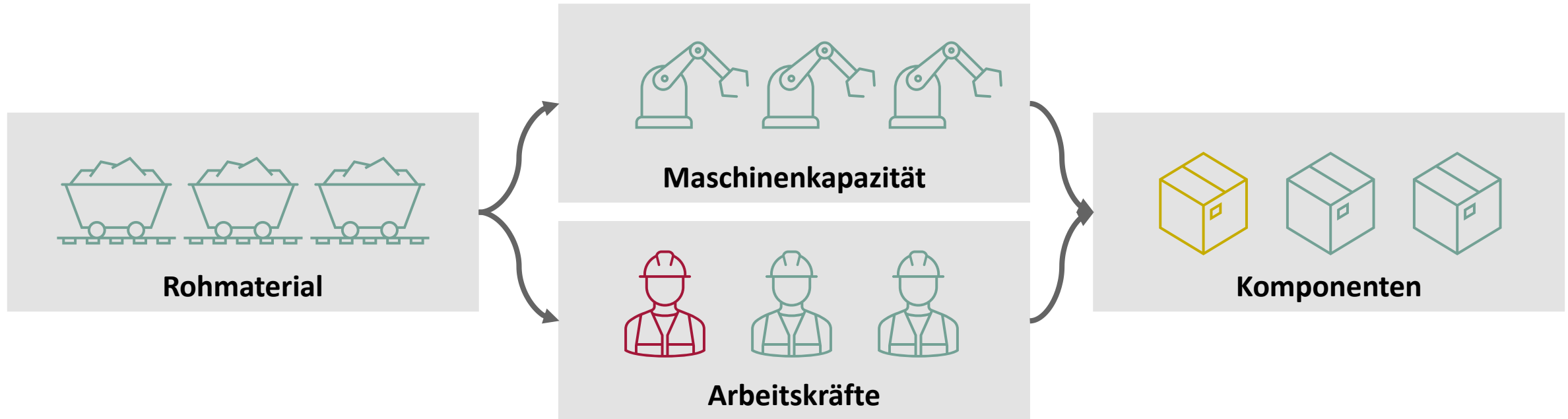
Die Eingabe eines neuen Lieferdatums erzeugt eine neue Zeile mit der eingegebenen Menge, während die ursprüngliche Zeile „unbestätigt“ und ohne Menge bleibt,

Während die einzelne Einteilung die Menge nicht widerspiegelt, wird in der kumulierten Menge die Summe nivelliert.

! In der Spalte „Kommentar“ können Sie einen Grund für die Abweichung von Bestätigungen angeben.

Anwendungsfall 3: Teillieferung kombiniert mit nächster Planlieferung

Mitarbeiter kündigt kurzfristig und muss ersetzt werden



Obwohl Rohstoffe und Maschinenkapazitäten ausreichend verfügbar sind, kann ein ausgeschiedener Arbeitnehmer erst eine Woche nach dem gewünschten Liefertermin ersetzt werden. Um dies auszugleichen, werden Überstunden gemacht.

→ **Der Wunschtermin (01.07.2024) wird für einen Teil der Lieferung (800 statt 1.000) eingehalten. Die fehlenden Teile (200) werden mit der nächsten Lieferung (01.12.2024, 1.200 statt 1.000) nachgeliefert.**

Fall 3: Rückmeldung mit abweichender Menge, aber zum Wunschtermin (1/2)

SUPPLYON QAS/SCM/ERP
SupplyOn-Services ▾ News Verwaltung ▾ Mehr ▾
Abmelden

My SupplyOn > Supply Chain Collaboration > Einteilungsbestätigung Kontakt | Hilfe für diese Seite | Drucken

Schnellsuche Erweiterte Suche

Suche ausblenden

Bestellnr.	ist gleich	0005360707	Zeile löschen
Pos	ist gleich	10	Zeile löschen
Material	ist gleich	038005786000	Zeile löschen
Typ	ist	Lieferabruf	Zeile hinzufügen Zeile löschen

Suche Zurücksetzen

Meine Suchprofile

Einteilungsbestätigung

Default View ▾ Ansicht verwalten ▾

Änder...	Status	Kunde	Standortcode (...)	Material	Materialbeschreib...	Typ	Bestellnr.	Pos	ME	Bestätigen bis	Verbin...	Bedarfsdatum	Menge	Kum. A...	1te ...	Bestätigungs...	Letztes Bestätigung...	Menge	kommentar	ID (Beda
<input type="checkbox"/>	x	Initial	Schaeffler Roma...	0097	0380057860...	RK.N216-E-TVP2-...	Liefe...	0005360707	10	PCE	X	Fix	26.03.23	1200	0		26.03.23		1200	
<input type="checkbox"/>	x	Initial	Schaeffler Roma...	0097	0380057860...	RK.N216-E-TVP2-...	Liefe...	0005360707	10	PCE	X	Fix	22.05.23	0	0		22.05.23		0	
<input type="checkbox"/>	x	Initial	Schaeffler Roma...	0097	0380057860...	RK.N216-E-TVP2-...	Liefe...	0005360707	10	PCE	X	Vorschau	18.09.23	0	0		18.09.23		0	
<input type="checkbox"/>	x	Initial	Schaeffler Roma...	0097	0380057860...	RK.N216-E-TVP2-...	Liefe...	0005360707	10	PCE	X	Vorschau	01.03.24	0	0		01.03.24		0	
<input type="checkbox"/>		Initial	Schaeffler Roma...	0097	0380057860...	RK.N216-E-TVP2-...	Liefe...	0005360707	10	PCE	X	Vorschau	11.03.24	1000	-1000	X	11.03.24		0	
<input type="checkbox"/>	x	N/A	Schaeffler Roma...	0097	0380057860...	RK.N216-E-TVP2-...	Liefe...	0005360707	10	PCE	X			0			12.03.24		1000	
<input type="checkbox"/>	x	Initial	Schaeffler Roma...	0097	0380057860...	RK.N216-E-TVP2-...	Liefe...	0005360707	10	PCE	X	Vorschau	01.07.24	1000	-1000		01.07.24		800	Minderlieferung
<input type="checkbox"/>	x	Initial	Schaeffler Roma...	0097	0380057860...	RK.N216-E-TVP2-...	Liefe...	0005360707	10	PCE	X	Vorschau	01.12.24	1000	-2000		01.12.24		1200	Mehrlieferung
<input type="checkbox"/>		Initial	Schaeffler Roma...	0097	0380057860...	RK.N216-E-TVP2-...	Liefe...	0005360707	10	PCE	X	Vorschau	01.06.25	891	-2891		01.06.25			

Filter zurücksetzen

2

10 übereinstimmen
Ale Treffer selektieren
Auswahl aufheben

Einträge pro Seite
100 ▾
Erste
Vorherige
1
Nächste

Geben Sie die abweichenden Mengen ein (1) und aktualisieren Sie die Tabelle (2), um die Änderungen an der kumulierten Menge zu berücksichtigen.

1

2

Fall 3: Rückmeldung mit abweichender Menge, aber zum Wunschtermin (2/2)

SUPPLYON SupplyOn-Services News Verwaltung Mehr Abmelden

My SupplyOn > Supply Chain Collaboration > Einteilungsbestätigung Kontakt | Hilfe für diese Seite | Drucken

Schnellsuche Erweiterte Suche Suche ausblenden

Zeile löschen
 Zeile löschen
 Zeile löschen
 Zeile hinzufügen | Zeile löschen

Suche Zurücksetzen Meine Suchprofile
Schaeffler ZLPI Ansicht verwalten

Einteilungsbestätigung Filter zurücksetzen

Default View Ansicht verwalten

Änder...	Status	Kunde	Standortcode (...)	Material	Materialbeschreib...	Typ	Bestellnr.	Pos	ME	Bestätigen bis	Verbin...	Bedarfsdatum	Menge	Kum. A...	1te ...	Bestätigungs...	Letztes Bestätigung...	Menge	Letzte Menge	Kommentar	ID (Beda
<input type="checkbox"/>	x	Initial	Schaeffler Roma...	0097	0380057860...	RK.N216-E-TVP2-...	Liefe...	0005360707	10	PCE	X	Fix	26.03.23	1200	0		26.03.23		1200		
<input type="checkbox"/>	x	Initial	Schaeffler Roma...	0097	0380057860...	RK.N216-E-TVP2-...	Liefe...	0005360707	10	PCE	X	Fix	19.04.23	800	0		19.04.23		800		
<input type="checkbox"/>	x	Initial	Schaeffler Roma...	0097	0380057860...	RK.N216-E-TVP2-...	Liefe...	0005360707	10	PCE	X	Fix	22.05.23	0	0		22.05.23		0		
<input type="checkbox"/>	x	Initial	Schaeffler Roma...	0097	0380057860...	RK.N216-E-TVP2-...	Liefe...	0005360707	10	PCE	X	Vorschau	18.09.23	0	0		18.09.23		0		
<input type="checkbox"/>	x	Initial	Schaeffler Roma...	0097	0380057860...	RK.N216-E-TVP2-...	Liefe...	0005360707	10	PCE	X	Vorschau	01.03.24	0	0		01.03.24		0		
<input type="checkbox"/>		Initial	Schaeffler Roma...	0097	0380057860...	RK.N216-E-TVP2-...	Liefe...	0005360707	10	PCE	X	Vorschau	11.03.24	1000	-1000	X	11.03.24				
<input type="checkbox"/>	x	N/A	Schaeffler Roma...	0097	0380057860...	RK.N216-E-TVP2-...	Liefe...	0005360707	10	PCE	X			0			12.03.24		1000		
<input type="checkbox"/>	x	Initial	Schaeffler Roma...	0097	0380057860...	RK.N216-E-TVP2-...	Liefe...	0005360707	10	PCE	X	Vorschau	01.07.24	1000	-200		01.07.24		800		Minderlieferung
<input type="checkbox"/>	x	Initial	Schaeffler Roma...	0097	0380057860...	RK.N216-E-TVP2-...	Liefe...	0005360707	10	PCE	X	Vorschau	01.12.24	1000	0		01.12.24		1200		Mehrlieferung
<input type="checkbox"/>		Initial	Schaeffler Roma...	0097	0380057860...	RK.N216-E-TVP2-...	Liefe...	0005360707	10	PCE	X	Vorschau	01.06.25	891	891		01.06.25				

10 übereinstimmen Einträge pro Seite 100

Durch die Eingabe einer niedrigeren Menge für die erste und einer höheren Menge für die folgende geplante Lieferung wird die kumulierte Menge ausgeglichen.

! Wird die Abweichung von Schaeffler akzeptiert, wird der ZLPI angepasst und die Einteilungen angepasst. Diese müssen vom Lieferanten **erneut bestätigt** werden.

Anwendungsfall 4: Teillieferung mit Nachlieferung

Die Maschinenkapazität ist für eine Nachfragespitze nicht ausreichend



Während Rohmaterial und Arbeitskräfte für eine Nachfragespitze (891) organisiert werden können, kann die Maschinenkapazität nicht rechtzeitig erhöht werden, um den gewünschten Termin (01.06.2025) zu halten.

→ Der gewünschte Bedarf muss über einen Zeitraum geglättet werden und wird daher in mehrere Lieferungen an Schaeffler aufgeteilt (500 am 01.06.2025 & 391 am 02.06.2025).

Fall 4: Bestätigen mit geteilten Einteilungen (1/2)

SUPPLYON **SupplyOn-Services** News Verwaltung Mehr Abmelden

My SupplyOn > Supply Chain Collaboration > Einteilungsbestätigung Kontakt | Hilfe für diese Seite | Drucken

Schnellsuche Erweiterte Suche Suche ausblenden

[Zeile löschen](#)
 [Zeile löschen](#)
 [Zeile löschen](#)
 [Zeile hinzufügen](#) | [Zeile löschen](#)

Suche Meine Suchprofile
Schaeffler ZLPI

Einteilungsbestätigung Filter zurücksetzen

Default View

Änder...	Status	Kunde	Standortcode (...)	Material	Materialbeschreib...	Typ	Bestellnr.	Pos	ME	Bestätigen bis	Verbin...	Bedarfsdatum	Menge	Kum. A...	1te ...	Bestätigungs...	Letztes Bestätigung...	Menge	Letzte Menge	Kommentar	ID (Beda
<input type="checkbox"/>	x	Initial	Schaeffler Roma...	0097	0380057860...	RK.N216-E-TVP2-...	Liefe...	0005360707	10	PCE	X	Fix	26.03.23	1200	0	26.03.23		1200			
<input type="checkbox"/>	x	Initial	Schaeffler Roma...	0097	0380057860...	RK.N216-E-TVP2-...	Liefe...	0005360707	10	PCE	X	Fix	22.05.23	0	0	22.05.23		0			
<input type="checkbox"/>	x	Initial	Schaeffler Roma...	0097	0380057860...	RK.N216-E-TVP2-...	Liefe...	0005360707	10	PCE	X	Vorschau	18.09.23	0	0	18.09.23		0			
<input type="checkbox"/>	x	Initial	Schaeffler Roma...	0097	0380057860...	RK.N216-E-TVP2-...	Liefe...	0005360707	10	PCE	X	Vorschau	01.03.24	0	0	01.03.24		0			
<input type="checkbox"/>		Initial	Schaeffler Roma...	0097	0380057860...	RK.N216-E-TVP2-...	Liefe...	0005360707	10	PCE	X	Vorschau	11.03.24	1000	-1000	X	11.03.24				
<input type="checkbox"/>	x	N/A	Schaeffler Roma...	0097	0380057860...	RK.N216-E-TVP2-...	Liefe...	0005360707	10	PCE	X			0		12.03.24		1000			
<input type="checkbox"/>	x	Initial	Schaeffler Roma...	0097	0380057860...	RK.N216-E-TVP2-...	Liefe...	0005360707	10	PCE	X	Vorschau	01.07.24	1000	-200	01.07.24		800		Minderlieferung	
<input type="checkbox"/>	x	Initial	Schaeffler Roma...	0097	0380057860...	RK.N216-E-TVP2-...	Liefe...	0005360707	10	PCE	X	Vorschau	01.12.24	1000	0	01.12.24		1200		Mehrlieferung	
<input checked="" type="checkbox"/>		Initial	Schaeffler Roma...	0097	0380057860...	RK.N216-E-TVP2-...	Liefe...	0005360707	10	PCE	X	Vorschau	01.06.25	891	-891	01.06.25					

1 **2**

Markieren Sie die Zeile, die Sie teilen möchten (1) und drücken dann auf „Zeile splitten“ (2).

10 übereinstimmen [Alle Treffer selektieren](#) [Auswahl aufheben](#) Einträge pro Seite Erste Vorherige Nächste

Fall 4: Bestätigen mit geteilten Einteilungen (2/2)

1 SupplyOn > Supply Chain Collaboration > Einteilungsbestätigung

Der Vorgang wurde erfolgreich ausgeführt. Einteilung 0005360707/10 wurde gesplittet.

Schnellsuche | Erweiterte Suche

Bestellnr. | ist gleich | 0005360707 | Zeile löschen
 Pos | ist gleich | 10 | Zeile löschen
 Material | ist gleich | 0380057860000 | Zeile löschen
 Typ | ist | Lieferabruf | Zeile hinzufügen | Zeile löschen

Suche | Zurücksetzen

Suche ausblenden
 Suchprofile
 per ZLPI | Ansicht verwalten

In der Meldung wird Ihnen mitgeteilt, dass eine neue Zeile erstellt wurde (1). Dort können Sie die Liefermengen/-termine eingeben, um die Einteilung zu erfüllen (2). Um die kumulierte Menge zu überprüfen, können Sie die Tabelle aktualisieren (3).

Einteilungsbestätigung

Default View | Ansicht verwalten

Änder...	Status	Kunde	Standortcode (...)	Material	Materialbeschreib...	Typ	Bestellnr.	Pos	ME	Bestätigen bis	Verbin...	Bedarfsdatum	Menge	Kum. A...	1te ...	Bestätigt...	ng...	Menge	Letzte Menge	Kommentar	ID (Beda
<input type="checkbox"/>	x Initial	Schaeffler Roma...	0097	0380057860...	RK.N216-E-TVP2-...	Liefe...	0005360707	10	PCE	X	Fix	26.03.23	1200	0		26.03.23		1200			
<input type="checkbox"/>	x Initial	Schaeffler Roma...	0097	0380057860...	RK.N216-E-TVP2-...	Liefe...	0005360707	10	PCE	X	Fix	19.04.23	800	0		19.04.23		800			
<input type="checkbox"/>	x Initial	Schaeffler Roma...	0097	0380057860...	RK.N216-E-TVP2-...	Liefe...	0005360707	10	PCE	X	Fix	22.05.23	0	0		22.05.23		0			
<input type="checkbox"/>	x Initial	Schaeffler Roma...	0097	0380057860...	RK.N216-E-TVP2-...	Liefe...	0005360707	10	PCE	X	Vorschau	18.09.23	0	0		18.09.23		0			
<input type="checkbox"/>	x Initial	Schaeffler Roma...	0097	0380057860...	RK.N216-E-TVP2-...	Liefe...	0005360707	10	PCE	X	Vorschau	01.03.24	0	0		01.03.24		0			
<input type="checkbox"/>	Initial	Schaeffler Roma...	0097	0380057860...	RK.N216-E-TVP2-...	Liefe...	0005360707	10	PCE	X	Vorschau	11.03.24	1000	-1000	X	11.03.24					
<input type="checkbox"/>	x N/A	Schaeffler Roma...	0097	0380057860...	RK.N216-E-TVP2-...	Liefe...	0005360707	10	PCE	X			0			12.03.24		1000			
<input type="checkbox"/>	x Initial	Schaeffler Roma...	0097	0380057860...	RK.N216-E-TVP2-...	Liefe...	0005360707	10	PCE	X	Vorschau	01.07.24	1000	-200		01.07.24		800		Minderlieferung	
<input type="checkbox"/>	x Initial	Schaeffler Roma...	0097	0380057860...	RK.N216-E-TVP2-...	Liefe...	0005360707	10	PCE	X	Vorschau	01.12.24	1000	0		01.12.24		1200		Mehrlieferung	
<input checked="" type="checkbox"/>	x Initial	Schaeffler Roma...	0097	0380057860...	RK.N216-E-TVP2-...	Liefe...	0005360707	10	PCE	X	Vorschau	01.06.25	891	-891		01.06.25		500			
<input checked="" type="checkbox"/>	x N/A	Schaeffler Roma...	0097	0380057860...	RK.N216-E-TVP2-...	Liefe...	0005360707	10	PCE	X			0			02.06.25		391			

Filter zurücksetzen

2

3

11 übereinstimmen | Alle Treffer selektieren | Auswahl aufheben

Einträge pro Seite | 100

Erste | Vorherige | Nächste

Bestätigungen sichern und senden

My SupplyOn > Supply Chain Collaboration > Einteilungsbestätigung

Schnellsuche | Erweiterte Suche

Bestellnr. | ist gleich | 0005360707 | Zeile löschen
 Pos | ist gleich | 10 | Zeile löschen
 Material | ist gleich | 0380057860000 | Zeile löschen
 Typ | ist | Lieferabruf | Zeile hinzufügen | Zeile löschen

Suche | Zurücksetzen

Suche ausblenden

Meine Suchprofile
 Schaeffler ZLPI | Ansicht verwalten

Einteilungsbestätigung

Default View | Ansicht verwalten

✓	änder...	Status	Kunde	Standortcode (...)	Material	Materialbeschreib...	Typ	Bestellnr.	Pos	ME	Bestätigen bis	Verbin...	Bedarfsdatum	Menge	Kum. A...	1te ...
✓	x	Initial	Schaeffler Roma...	0097	0380057860...	RK.N216-E-TVP2-...	Liefe...									
✓	x	Initial	Schaeffler Roma...	0097	0380057860...	RK.N216-E-TVP2-...	Liefe...									
✓	x	Initial	Schaeffler Roma...	0097	0380057860...	RK.N216-E-TVP2-...	Liefe...									
✓	x	Initial	Schaeffler Roma...	0097	0380057860...	RK.N216-E-TVP2-...	Liefe...									
✓	x	N/A	Schaeffler Roma...	0097	0380057860...	RK.N216-E-TVP2-...	Liefe...									
✓	x	Initial	Schaeffler Roma...	0097	0380057860...	RK.N216-E-TVP2-...	Liefe...									
✓	x	Initial	Schaeffler Roma...	0097	0380057860...	RK.N216-E-TVP2-...	Liefe...									
✓	x	Initial	Schaeffler Roma...	0097	0380057860...	RK.N216-E-TVP2-...	Liefe...	0005360707	10	PCE	X	vorschau	01.06.25	500		Teillieferung 1
✓	x	N/A	Schaeffler Roma...	0097	0380057860...	RK.N216-E-TVP2-...	Liefe...	0005360707	10	PCE	X					Teillieferung 2

Frage
 Für folgende Bedarfe und deren Positionen, bestätigen Sie zugleich Kopf-, Positions- und Einteilungsinformationen. Um diese Informationen zu überprüfen, öffnen Sie bitte den Lieferabruf- oder Bestellprozess. Möchten Sie Ihre Änderungen an den selektierten Zeilen speichern und die Bestätigung an Ihren Kunden schicken?
 0005360707 10 0380057860000
 0005360707 10 0380057860000
 0005360707 10 0380057860000
 0005360707 10 0380057860000
 und mehr

Ja | Nein

Selektiere geänderte Zeilen | Zeile splitten | Löschen geplanter Lieferungen | Bedarf übernehmen | Ursprüngliche Werte wiederherstellen | **Sichern & Senden** | Tabelle aktualisieren

11 übereinstimmen | Alle Treffer selektieren | Auswahl aufheben

Einträge pro Seite | 100

Markieren Sie alle Zeilen (1) und klicken Sie anschließend auf „Sichern & Senden“ (2), um die Bestätigungen an Schaeffler zu übermitteln. Diesen Schritt müssen Sie mit einem Klick auf „Ja“ (3) bestätigen.

Bitte beachten Sie: Wenn Sie auf „Sichern & Senden“ klicken und bestätigen, senden Sie Ihre Bestätigung **sofort** an das Schaeffler SAP.
 Sie können auch später noch zurückkommen und weiterarbeiten oder **Bestätigungen ändern**, falls erforderlich.

Der Status des ZLPI Lieferplans hat sich jetzt geändert!

The screenshot shows the SUPPLYON web interface for 'Lieferplaneinteilungen'. The top navigation bar includes 'SupplyOn-Services', 'News', 'Verwaltung', and 'Mehr'. The main content area features a search filter section with dropdowns for 'Aktuell', 'ist', and 'Lieferabruf'. A table below lists delivery plan entries with columns for 'Kunde', 'Warenempfänger', 'Standortcode', 'Abladestelle', 'Warenversender', 'Material', 'Materialbeschreibung', 'Übertragungsdatum', 'Aktuell', 'Status', 'Bestätigungsstatus', 'Bestätigungsnummer', 'Einteilungstyp', and 'Zeitspanne'. Three callout boxes provide instructions: 1) 'Denken Sie daran, Ihr Suchprofil so anzupassen, dass auch bereits geöffnete Lieferverträge angezeigt werden.' (pointing to the search filter), 2) 'Nachdem alle Einteilungen bestätigt sind, ändert sich der Bestätigungsstatus in „Einteilungen bestätigt“.' (pointing to the 'Bestätigungsstatus' column), and 3) 'Bitte beachten Sie: Wenn Sie das Suchprofil auf „Status ist neu“ beschränkt haben, können Sie den Lieferplan nicht sehen und erneut eingeben!' (pointing to the search filter).

Kunde	Warenempfänger	Standortcode (K...)	Abladestelle	Warenversender	Material	Materialbeschreibung	Übertragungsdatum	Aktuell	Status	Bestätigungsstatus	Bestätigungsnummer	Einteilungstyp	Zeitspanne
Schaeffler Romania S.R.L.	S.C. Schaeffler Romania S...	0097	Vulcanului 26	S.C. Schaeffler Romania S...	0380057860000	RK.N216-E-TVP2-1031	19.01.23	✓	gelesen	Einteilungen bestätigt		Lieferabruf	Nein
Schaeffler Romania S.R.L.	S.C. Schaeffler Romania S...	0097	Vulcanului 26	S.C. Schaeffler Romania S...	038006170000010	RK.NU217-E-TVP3-1031#K	10.01.23	✓	gelesen	Einteilungen bestatigt		Lieferabruf	Nein
Schaeffler Austria GmbH	Schaeffler Austria GmbH	0252	Schaefflerplatz 1	Schaeffler Austria GmbH	0386532570000	F-800792.04-1031.KRK.TR...	25.04.17	✓	gelesen	oder Eint. ...		Lieferabruf	Nein

Agenda

1 Allgemeine Informationen zu S&OP und ZLPI

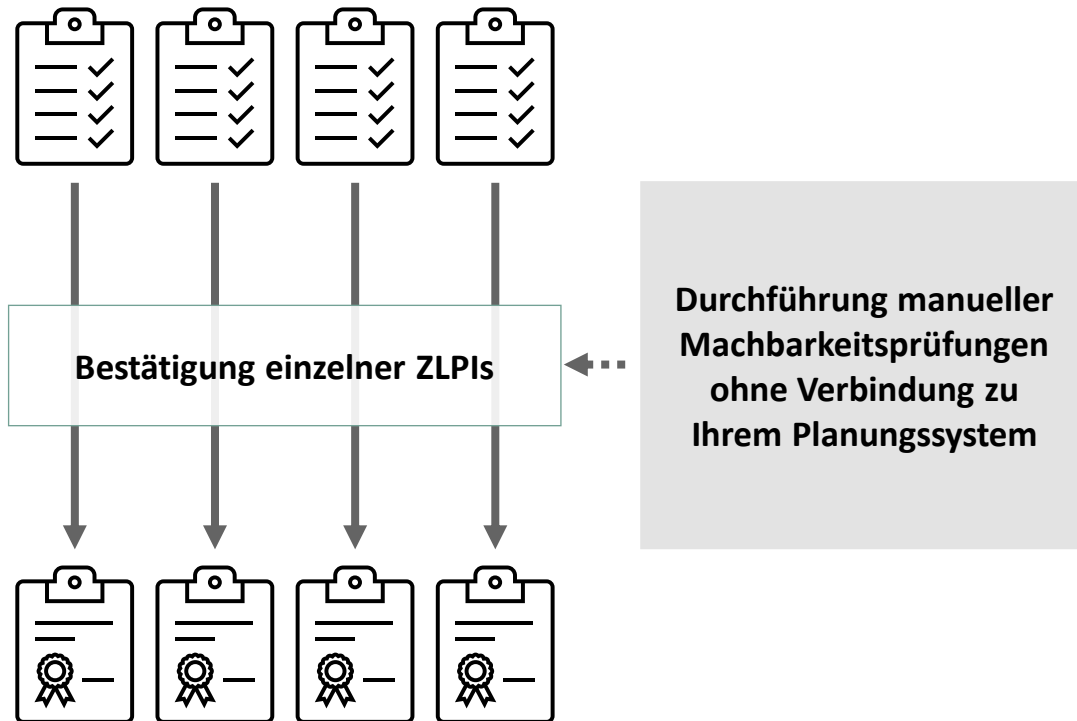
2 Trainingsschwerpunkte

- 2.1 Überblick über SupplyOn
- 2.2 Beantragen notwendiger Rollen
- 2.3 Zugriff auf Lieferpläne und Einrichten individueller Suchprofile und Ansichten
- 2.4 Bestätigen von Lieferplaneinteilungen mit und ohne Abweichungen
- 2.5 Funktion zum Herunter- und Hochladen von Lieferplänen**
- 2.6 Anpassen bzw. Integration von EDI-Schnittstellen

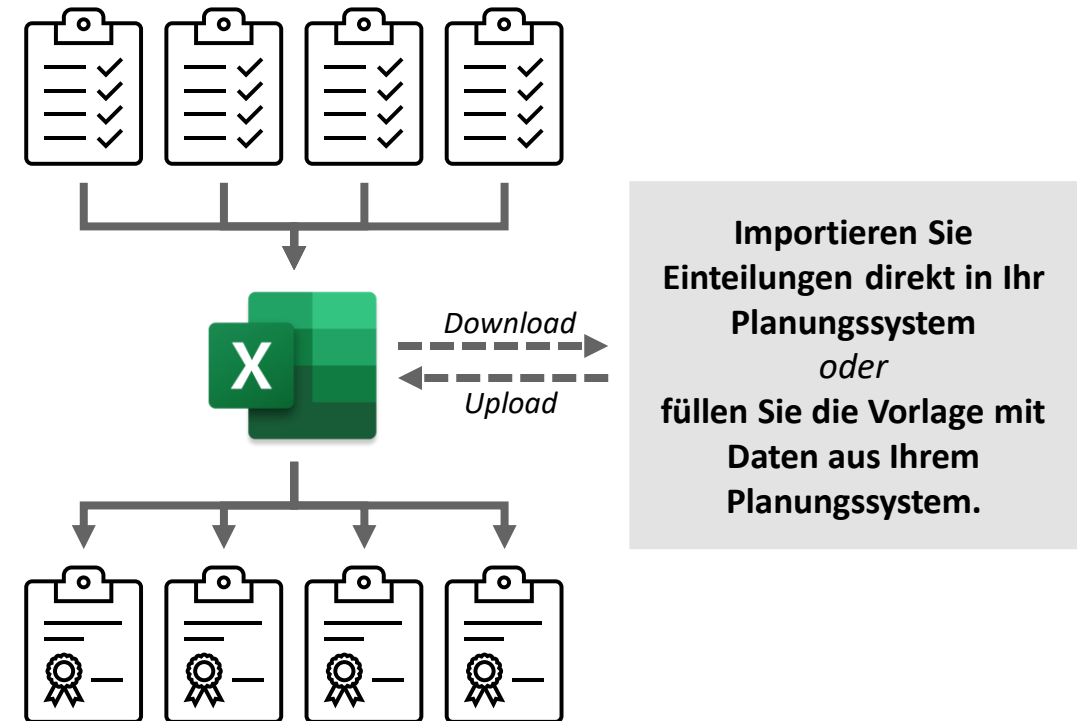
3 Nächste Schritte

Alternativ: Schnittstelle von SupplyOn zum Download und Upload von Lieferplänen

Bestätigen Sie jeden ZLPI einzeln...



... oder laden Sie mehrere ZLPIs gleichzeitig herunter.



Download von Lieferplänen

Alternative 1: Direkteinstieg über Einteilungsbestätigungen

The screenshot shows the SUPPLYON web application interface. The top navigation bar includes 'SupplyOn-Services', 'News', 'Verwaltung', and 'Mehr'. The main content area is titled 'Supply Chain Collaboration' and features a search bar and several data cards. A callout box highlights the 'Einteilungsbestätigungen' menu item in the left sidebar.

Supply Chain Collaboration

Suche Prozess auswählen Suche z.B. nach Bestellnr., Materialnr., ...

Bestellungen	Lieferabrufe	Abrufvorschauen	JIT Feinabrufe
0 Neue Bestellungen (Gesamt) & Änderungen	1 Aktuelle neue Lieferabrufe	0 Aktuelle neue Abrufvorschauen	0 Aktuelle neue JIT Feinabrufe

Einteilungsbestätigungen

Gehen Sie unter „Supply Chain Collaboration“ auf „Einteilungsbestätigungen“.

Bestätigbare Bestellungen	Warnungen	eInvoicing	Lieferavis
0 Bestätigbare Bestellungen (Gesamt)	19 Gesamtzahl neuer Warnungen	0 Abrechenbare Positionen (Gesamt)	79 Lieferavis fällig
0 Überholt	0 Bestandswarnungen	0 Fällige abrechenbare Positionen	4 Offene Lieferavis
			79 Überfällig

Download von Lieferplänen

Alternative 1: Direkteinstieg über Einteilungsbestätigungen

Über das Suchprofil können Sie die Auswahl für den Download steuern.

Um die Einteilungen herunterzuladen, markieren Sie alle Zeilen (1), die Sie herunterladen möchten, und klicken Sie auf „Default Profile XLSX“ (2).

Wenn möglich, verwenden Sie bitte das XLSX-Format, da es einfacher zu handhaben ist. Sie können auch Ihre eigene Vorlage konfigurieren.

Download von Lieferplänen

Alternative 2: Auswahl einzelner Lieferpläne und Anpassen der Suchkriterien



My SupplyOn > Supply Chain Collaboration > Einteilungsbestätigung

Kontakt | Hilfe für diese Seite | Drucken

Schnellsuche | Erweiterte Suche

Bestellnr.	ist gleich	0005360707	Zeile löschen
Pos	ist gleich	10	Zeile löschen
Material	ist gleich	0380057860000	Zeile löschen
Typ	ist	Lieferabruf	Zeile löschen
Status	ist nicht	Unverändert	Zeile hinzufügen Zeile löschen

Suche | Zurücksetzen

Bitte beachten Sie: Wenn Sie ein **weniger restriktives Suchprofil** wählen, können Sie auch mehrere Materialien oder Lieferpläne **kombinieren**, um sie gleichzeitig herunterzuladen und zu prüfen.

Einteilungsbestätigung

Default Profile XLSX | Ansicht verwalten | Filter zurücksetzen

<input checked="" type="checkbox"/>	Status	Kunde	Standortcode (...)	Material	Materialbeschreib...	Typ	Bestellnr.	Pos	ME	Bestätigen bis	Verbin...	Bedarfsdatum	Menge	Kum. A...	1te ...	Bestätigungs...	Letztes Bestätigung...	Menge	Letzte Menge	Kommentar	ID (Beda
<input checked="" type="checkbox"/>	Initial	Schaeffler Roma...	0097	0380057860...	RK.N216-E-TVP2-...	Liefe...	0005360707	10	PCE	X	Fix	26.03.23	1200	-1200	X	26.03.23					
<input checked="" type="checkbox"/>	Initial	Schaeffler Roma...	0097	0380057860...	RK.N216-E-TVP2-...	Liefe...	0005360707	10	PCE	X	Fix										
<input checked="" type="checkbox"/>	Initial	Schaeffler Roma...	0097	0380057860...	RK.N216-E-TVP2-...	Liefe...	0005360707	10	PCE	X	Fix										
<input checked="" type="checkbox"/>	Initial	Schaeffler Roma...	0097	0380057860...	RK.N216-E-TVP2-...	Liefe...	0005360707	10	PCE	X	Vorschau										
<input checked="" type="checkbox"/>	Initial	Schaeffler Roma...	0097	0380057860...	RK.N216-E-TVP2-...	Liefe...	0005360707	10	PCE	X	Vorschau										
<input checked="" type="checkbox"/>	Initial	Schaeffler Roma...	0097	0380057860...	RK.N216-E-TVP2-...	Liefe...	0005360707	10	PCE	X	Vorschau										
<input checked="" type="checkbox"/>	Initial	Schaeffler Roma...	0097	0380057860...	RK.N216-E-TVP2-...	Liefe...	0005360707	10	PCE	X	Vorschau	01.06.25	891	-5891		01.06.25					

9 übereinstimmen | Alle Treffer selektieren | Auswahl aufheben

Einträge pro Seite 100

Erste | Vorherige | Nächste

Um die Einteilungen herunterzuladen, markieren Sie alle Zeilen (1), die Sie herunterladen möchten, und klicken Sie auf „Default Profile XLSX“ (2).

Wenn möglich, verwenden Sie bitte das XLSX-Format, da es einfacher zu handhaben ist. Sie können auch Ihre eigene Vorlage konfigurieren.

Excel-Datei mit Einteilungen herunterladen

1 Datei wird vorbereitet und zum Download angeboten, sobald diese fertiggestellt ist.

SupplyOn zeigt Ihnen eine Meldung an, dass Ihre Datei erstellt wird und zum Download bereitsteht.

2 Nach der Fertigstellung können Sie die Vorlage herunterladen und öffnen, um sie in Ihr System zu übertragen oder auszufüllen.

Suche: Erweiterte Suche

Bestellnr. ist gleich 0005360707
 Pos ist gleich 10
 Material ist gleich 0380057860000
 Typ ist Lieferabruf
 Status ist nicht Unverändert

Suche Zurücksetzen

Meine Suchprofile
 Schaeffler ZLPI Ansicht verwalten

Einteilungsbestätigung

Default View Ansicht verwalten

✓	Änder...	Status	Kunde	Standortcode (...)	Material	Materialbeschreib...	Typ	Bestellnr.	Pos	ME	Bestätigen bis	Verbin...	Bedarfsdatum	Menge	Kum. A...	1te ...	Bestätigungs...	Letztes Bestätigung...	Menge	Letzte Menge	Kommentar	ID (Beda
✓		Initial	Schaeffler Roma...	0097	0380057860...	RK.N216-E-TVP2-...	Liefe...	0005360707	10	PCE	X	Fix	26.03.23	1200	-1200	X	26.03.23					
✓		Initial	Schaeffler Roma...	0097	0380057860...	RK.N216-E-TVP2-...	Liefe...	0005360707	10	PCE	X	Fix	19.04.23	800	-2000		19.04.23					
✓		Initial	Schaeffler Roma...	0097	0380057860...	RK.N216-E-TVP2-...	Liefe...	0005360707	10	PCE	X	Fix	22.05.23	0	-2000		22.05.23					
✓		Initial	Schaeffler Roma...	0097	0380057860...	RK.N216-E-TVP2-...	Liefe...	0005360707	10	PCE	X	Vorschau	18.09.23	0	-2000		18.09.23					
✓		Initial	Schaeffler Roma...	0097	0380057860...	RK.N216-E-TVP2-...	Liefe...	0005360707	10	PCE	X	Vorschau	01.03.24	0	-2000		01.03.24					
✓		Initial	Schaeffler Roma...	0097	0380057860...	RK.N216-E-TVP2-...	Liefe...	0005360707	10	PCE	X	Vorschau	11.03.24	1000	-3000		11.03.24					
✓		Initial	Schaeffler Roma...	0097	0380057860...	RK.N216-E-TVP2-...	Liefe...	0005360707	10	PCE	X	Vorschau	01.07.24	1000	-4000		01.07.24					
✓		Initial	Schaeffler Roma...	0097	0380057860...	RK.N216-E-TVP2-...	Liefe...	0005360707	10	PCE	X	Vorschau	01.12.24	1000	-5000		01.12.24					
✓		Initial	Schaeffler Roma...	0097	0380057860...	RK.N216-E-TVP2-...	Liefe...	0005360707	10	PCE	X	Vorschau	01.06.25	891	-5891		01.06.25					

9 übereinstimmend Alle Treffer selektieren Auswahl aufheben

ScheduleResponse...xlsx

Herunterladen

Alle anzeigen

Überblick über die Excel-Vorlage

	A	B	C	D	E	F	G	H	I	J	K	L	M	N	O	P	Q	R	S	T	U
	Buyer Org. Code	Plant Code	Supplier No.	Order Type	Order Number	Order Position	Article Number	Confirmed Qty. Pos.	Comment Position	Original Date Sched. Line	Confirmed Date Sched. Line	Original Qty Sched. Line	Confirmed Qty. Sched. Line	Comment Sched. Line	Original Sched. Line ID	Confirmed Sched. Line ID	Original Sched. Line Commit	Conf. Number	Project Id	Supplier Reference	Status
1	INA	0097	00017863	DELFOR	0005360707	10	0380057860000			26.03.2023		1200					Fix				Initial
2	INA	0097	00017863	DELFOR	0005360707	10	0380057860000			19.04.2023		800					Fix				Initial
3	INA	0097	00017863	DELFOR	0005360707	10	0380057860000			22.05.2023		0					Fix				Initial
4	INA	0097	00017863	DELFOR	0005360707	10	0380057860000			18.09.2023		0					Vorschau				Initial
5	INA	0097	00017863	DELFOR	0005360707	10	0380057860000			01.03.2023		0					Vorschau				Initial
6	INA	0097	00017863	DELFOR	0005360707	10	0380057860000			11.03.2023		1000					Vorschau				Initial
7	INA	0097	00017863	DELFOR	0005360707	10	0380057860000			01.07.2023		1000					Vorschau				Initial
8	INA	0097	00017863	DELFOR	0005360707	10	0380057860000			01.12.2023		1000					Vorschau				Initial
9	INA	0097	00017863	DELFOR	0005360707	10	0380057860000			01.06.2023		890					Vorschau				Initial
10																					
11																					
12																					
13																					
14																					
15																					
16																					

Bitte beachten Sie: Sie müssen mindestens die Felder „Confirmed Date Sched. Line“ und „Confirmed Qty. Sched. Line“ ausfüllen. Sie müssen auch „0“ ausfüllen, wenn dies erforderlich ist.

Hochladen der Excel-Vorlage in SupplyOn (1/3)

SUPPLYON **SupplyOn-Services** News Verwaltung Mehr Abmelden

My SupplyOn > Supply Chain Collaboration > Einteilungsbestätigung Kontakt | Hilfe für diese Seite | Drucken

Schnellsuche Erweiterte Suche Suche ausblenden

Bestellnr.	ist gleich	0005360707	Zeile löschen
Pos	ist gleich	10	Zeile löschen
Material	ist gleich	0380057860000	Zeile löschen
Typ	ist	Lieferabruf	Zeile hinzufügen Zeile löschen

Suche

Meine Suchprofile Ansicht verwalten

Einteilungsbestätigung Filter zurücksetzen

Default View

Änder...	Status	Kunde	Standortcode (...)	Material	Materialbeschreib...	Typ	Bestellnr.	Pos	ME	Bestätigen bis	Verbin...	ID (Bedarf)	Bedarfsdatum	Menge	Kum. A...	1te ...	ID (Bestätigung)	Bestätigungs...	Letztes Bestätigung...	Menge	Letzte Menge
<input type="checkbox"/>	Initial	Schaeffler Roma...	0097	0380057860...	RK.N216-E-TVP2-...	Liefe...	0005360707	10	PCE	X	Fix		26.03.23	1200	-1200		X	26.03.23			
<input type="checkbox"/>	Initial	Schaeffler Roma...	0097	0380057860...	RK.N216-E-TVP2-...	Liefe...	0005360707	10	PCE	X	Fix		19.04.23	800	-2000			19.04.23			
<input type="checkbox"/>	Initial	Schaeffler Roma...	0097	0380057860...	RK.N216-E-TVP2-...	Liefe...	0005360707	10	PCE	X	Fix		22.05.23	0	-2000			22.05.23			
<input type="checkbox"/>	Initial	Schaeffler Roma...	0097	0380057860...	RK.N216-E-TVP2-...	Liefe...	0005360707	10	PCE	X	Vorschau		18.09.23	0	-2000			18.09.23			
<input type="checkbox"/>	Initial	Schaeffler Roma...	0097	0380057860...	RK.N216-E-TVP2-...	Liefe...	0005360707	10	PCE	X	Vorschau		01.03.24	0	-2000			01.03.24			
<input type="checkbox"/>	Initial	Schaeffler Roma...	0097	0380057860...	RK.N216-E-TVP2-...	Liefe...	0005360707	10	PCE	X	Vorschau		11.03.24	1000	-3000			11.03.24			
<input type="checkbox"/>	Initial	Schaeffler Roma...	0097	0380057860...	RK.N216-E-TVP2-...	Liefe...	0005360707	10	PCE	X	Vorschau		01.07.24	1000	-4000			01.07.24			
<input type="checkbox"/>	Initial	Schaeffler Roma...	0097	0380057860...	RK.N216-E-TVP2-...	Liefe...	0005360707	10	PCE	X	Vorschau		01.12.24	1000	-5000			01.12.24			
<input type="checkbox"/>	Initial	Schaeffler Roma...	0097	0380057860...	RK.N216-E-TVP2-...	Liefe...	0005360707	10	PCE	X	Vorschau		01.06.25	891	-5891			01.06.25			

1

9 übereinstimmen Einträge pro Seite 100

Nachdem Sie die Einteilungen auf Machbarkeit geprüft und die Vorlage mit Lieferterminen und -mengen gefüllt haben, können Sie sie in SupplyOn hochladen (1).

Hochladen der Excel-Vorlage in SupplyOn (2/3)

The screenshot shows the SupplyOn interface with a file explorer window open. The file explorer is displaying the 'Downloads' folder, and the file 'ScheduleResponse_Overview_SupplyOn_20230203_150...' is selected. The file explorer window has a 'Dateiname' field containing 'ScheduleResponse_Overview_Sup...' and a file type dropdown set to 'Alle Dateien (*.*)'. The 'Öffnen' button is highlighted. A callout box with four numbered steps is overlaid on the interface:

- 1 Klicken Sie „Datei auswählen“.
- 2 Navigieren Sie zur Excel-Vorlage.
- 3 Klicken Sie auf „Öffnen“.
- 4 Klicken Sie auf „XLSX hochladen“.

The background interface shows a table with columns for 'Bestätigen bis', 'Verbin...', 'ID (Bedarf)', 'Anfangsdatum', and 'Menge'. The table contains several rows of data. At the bottom of the interface, there are buttons for 'XLSX hochladen' and 'Fenster schließen'.

Hochladen der Excel-Vorlage in SupplyOn (3/3)

SUPPLYON Quality Partner
Abmelden

My SupplyOn > Supply Chain Collaboration > Einteilungsbestätigung Kontakt | Hilfe für diese Seite | Drucken

Die hochgeladenen Bestätigungsdaten wurden erfolgreich verarbeitet.

Warten Sie, bis SupplyOn die Excel-Vorlage verarbeitet hat. Sobald dies geschehen ist, werden Sie in einer Meldung über den Erfolg des Uploads informiert.

Schnellsuche | Erweiterte Suche

Bestellnr.	ist gleich	0005360707
Pos	ist gleich	10
Material	ist gleich	0380057860000
Typ	ist	Lieferabruf

Suche | Zurücksetzen

Einteilungsbestätigung

Default View | Ansicht verwalten

Änder...	Status	Kunde	Standortcode (...)	Material	Materialbeschreib...	Typ	Bestellnr.	Pos	ME	Bestätigen bis	Verbin...	ID (Bedarf)	Bedarfsdatum	Menge	Kum. A...	1te ...	ID (Bestätigung)	Bestätigungs...	Letztes Bestätigung...	Menge	letzte Menge
<input type="checkbox"/>	Initial	Schaeffler Roma...	0097	0380057860...	RK.N216-E-TVP2-...	Liefe...	0005360707	10	PCE	X	Fix		26.03.23	1200	0			26.03.23		1200	
<input type="checkbox"/>	Initial	Schaeffler Roma...	0097	0380057860...	RK.N216-E-TVP2-...	Liefe...	0005360707	10	PCE	X	Fix		19.04.23	800	0			19.04.23		800	
<input type="checkbox"/>	Initial	Schaeffler Roma...	0097	0380057860...	RK.N216-E-TVP2-...													22.05.23		0	
<input type="checkbox"/>	Initial	Schaeffler Roma...	0097	0380057860...	RK.N216-E-TVP2-...													18.09.23		0	
<input type="checkbox"/>	Initial	Schaeffler Roma...	0097	0380057860...	RK.N216-E-TVP2-...													01.03.24		0	
<input type="checkbox"/>	Initial	Schaeffler Roma...	0097	0380057860...	RK.N216-E-TVP2-...													11.03.24		1000	
<input type="checkbox"/>	Initial	Schaeffler Roma...	0097	0380057860...	RK.N216-E-TVP2-...													01.07.24		1000	
<input type="checkbox"/>	Initial	Schaeffler Roma...	0097	0380057860...	RK.N216-E-TVP2-...													01.12.24		1000	
<input type="checkbox"/>	Initial	Schaeffler Roma...	0097	0380057860...	RK.N216-E-TVP2-...													01.06.25		891	

Entsprechend Ihrer Eingaben werden die Liefertermine und -mengen ausgefüllt.

Bitte beachten Sie: Wenn Sie die Upload-Funktion nutzen, müssen Sie nicht auf „Sichern & Senden“ klicken, um Ihre Bestätigung an Schaeffler zu übermitteln.

Selektiere geänderte Zeilen
Zeile splitten
Löschen geplanter Lieferungen
Bedarf übernehmen
Ursprüngliche Werte wiederherstellen
Sichern & Senden
Tabelle aktualisieren
Hochladen
Herunterk...

9 übereinstimmen | Alle Treffer selektieren | Auswahl aufheben

Einträge pro Seite: 100

Agenda

1 Allgemeine Informationen zu S&OP und ZLPI

2 Trainingsschwerpunkte

- 2.1 Überblick über SupplyOn
- 2.2 Beantragen notwendiger Rollen
- 2.3 Zugriff auf Lieferpläne und Einrichten individueller Suchprofile und Ansichten
- 2.4 Bestätigen von Lieferplaneinteilungen mit und ohne Abweichungen
- 2.5 Funktion zum Herunter- und Hochladen von Lieferplänen
- 2.6 **Anpassen bzw. Integration von EDI-Schnittstellen**

3 Nächste Schritte

Anpassen bestehender EDI-Schnittstelle oder neue Integration → Bestellung über SupplyOn-Webshop

Sofern Sie ZLPI-Lieferpläne über eine EDI-Schnittstelle bestätigen wollen, können Sie die notwendigen Pakete über den [SupplyOn-Webshop](#) bestellen.



Bedarfsprognose Response (Demand Forecast Response)

Basic Service Package mit begrenzter Inklusiv-Service-Zeit für den Nachrichtentyp Inbound

- Nachrichten-Konfiguration im SupplyOn EDI-System
- SupplyOn stellt für einige Nachrichtentypen und Kunden ein Self-Service-Testtool zur Verfügung, um die Nachrichtenstruktur für z.B. Rechnung oder ASN zu validieren. Pro eingehenden Nachrichtentyp ist ein Testcoupon enthalten. Jeder Coupon ist 90 Tage lang gültig (ab dem ersten Test). SupplyOn unterstützt manuelle Fehleranalysen nach erfolgreichem Syntax-Test.
- Alternativ Unterstützung zur Einhaltung der geforderten SupplyOn- und Kundendatenqualität
- Testunterstützung für definierte Anwendungsfälle
- Go-Live und Unterstützung der Stabilisierungsphase
- Übergabe an das SupplyOn-Betriebsteam
- Sprache: Englisch (Französisch oder Deutsch kann in einigen Fällen angeboten werden)
- Austausch über Ticketsystem oder E-Mail

Ihre Anbindung

Dein Kunde *

Schaeffler Technologies AG & Co. KG

Applikation *

Supply-Chain-Collaboration (SCC)

Nachrichtenprotokoll *

EDIFACT

Menge

1

inkludierte Servicezeit

7,50h

Vorgehen:

1. Gehen Sie zum Webshop und melden Sie sich an.
2. Suchen Sie das Paket „Demand Forecast Response“, um ZLPI Lieferpläne bestätigen zu können.*
3. Geben Sie „Schaeffler Technologies AG & Co. KG“ als Kunde an und buchen Sie das Paket.

Hinweis:

„Demand Forecast Response“ ist für die Bestätigung von Lieferplänen notwendig. Bestehende Prozesse, wie z.B. das Verarbeiten von „Purchase Orders“, sind hiervon nicht betroffen. Entsprechende Pakete sind weiterhin zu nutzen.

Bitte beachten Sie: Falls Sie zum Zeitpunkt des Versands des **Warm-Up-ZLPIs** noch keine Anpassung ihrer EDI-Schnittstelle vorgenommen haben, bitten wir Sie dennoch den Lieferplan **über den WebEDI-Service von SupplyOn**, wie in dieser Unterlage beschrieben, zu bestätigen!

*) Direkter Produktlink: [Demand Forecast Response](#)

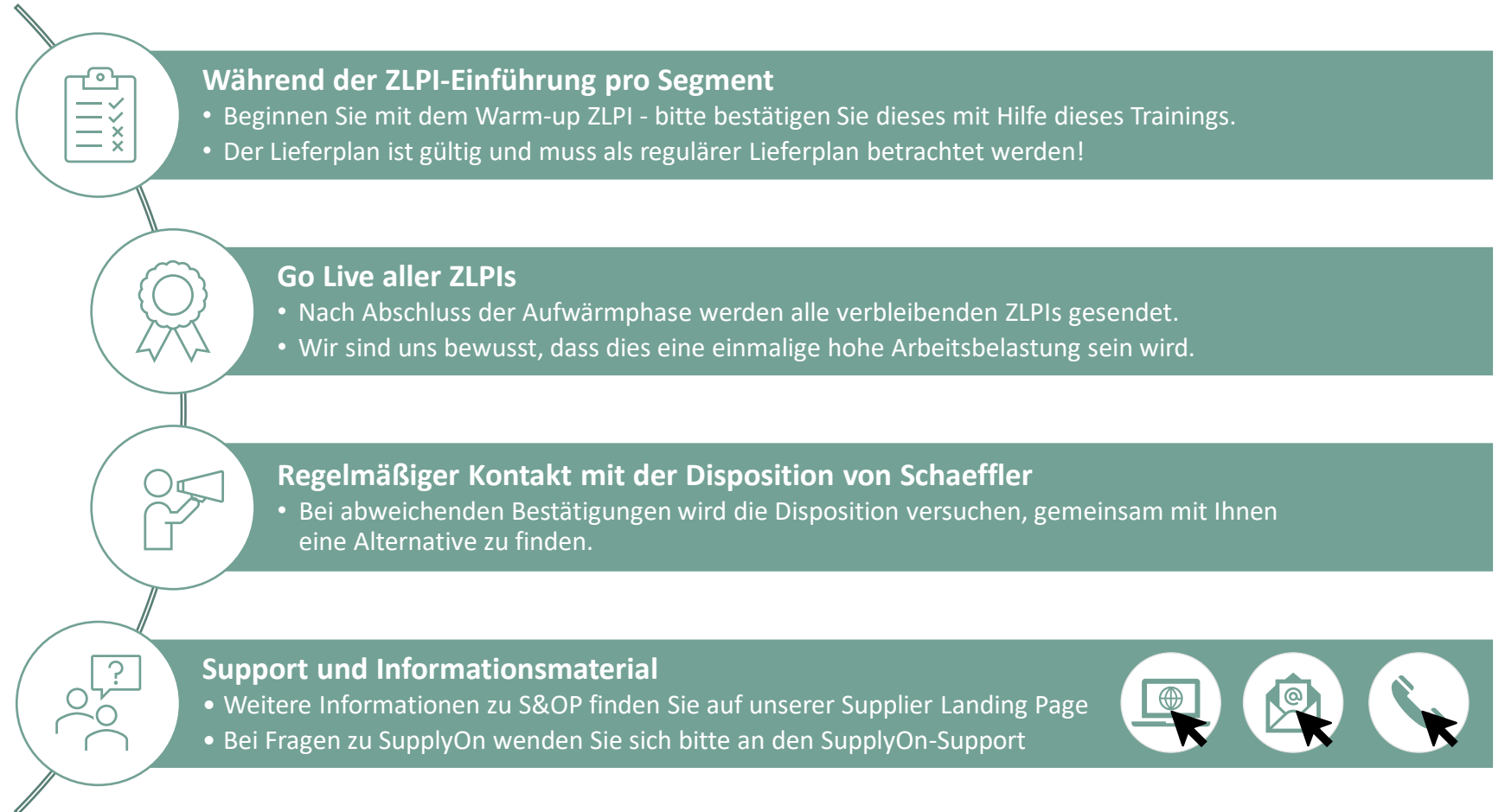
Weiteres Schulungsmaterial und Unterstützung finden Sie auch in unserem SupplyOn Informationsportal für Schaeffler Produktionsmaterial-Lieferanten

The screenshot shows the SupplyOn portal interface. At the top left is the 'SUPPLYON' logo. At the top right, there is a language selector set to 'Deutsch' and a 'Login' button. The main header area has a blue background with the text 'Willkommen im Informationsportal für Schaeffler Produktionsmaterial-Lieferanten'. Below this is a navigation sidebar on the left with icons for 'ÜBERSICHT', 'SUPPLYON LÖSUNGEN', 'REGISTRIERUNG BEI SUPPLYON', 'SUPPLIER INFORMATION MANAGEMENT', 'EDI INTEGRATION', and 'SUPPORT'. The main content area features a paragraph of introductory text and a 'SCHAEFFLER' logo. Below the text are five service cards: 'SupplyOn Lösungen' (overview), 'Registrierung bei SupplyOn' (registration steps), 'Supplier Information Management' (document care), 'EDI Integration' (direct system integration), and 'Support' (help and support). Each card includes a 'Mehr' (More) button.



Agenda

- 1 Allgemeine Informationen zu S&OP und ZLPI
- 2 Trainingsschwerpunkte
- 3 Nächste Schritte**



Vielen Dank!

